



PHP VUOSIKERTOMUS 2003



	1.1.-31.12.2003	1.1.-31.12.2002
Toiminnan laajuus		
Liikevaihto	58 432 185	58 371 333
Liikevaihdon muutos, %	0,1	3,6
Bruttoinvestoinnit	20 123 964	15 145 539
Nettoinvestoinnit	19 216 256	14 739 662
Investointiaste, %	34,4	25,9
Henkilöstö keskimäärin	437	448
Vakavaraisuus		
Omavaraisuusaste, %	84,2	80,8
Velkaantumisaste, %	18,8	23,8
Kannattavuus		
Käyttökate	21 937 050	17 335 808
Liikevoitto	8 810 443	5 112 139
Nettotulos	7 061 782	2 129 615
Nettotulos, %	12,1	3,6
Sijoitetun pääoman tuotto, %	8,0	3,4
Oman pääoman tuotto, %	6,3	1,9
Maksuvalmius		
Quick ratio	3,5	3,0
Current ratio	3,7	3,1
Likvidit varat	25 460 372	31 834 733
Sijoittajan tunnuslukuja		
Tulos/osake (EPS), euroa	34,11	10,21
Osinko/kokonaistulos, %	56,5	152,5

TOIMITUSJOHTAJAN KATSAUS	2
HALLITUKSEN TOIMINTAKERTOMUS	10
PHP HOLDING OY:N KONSERNI	
Konsernituloslaskelma	13
Konsernitase	14
Rahoituslaskelma	16
Keskeisiä tunnuslukuja	17
PHP HOLDING OY	
Tuloslaskelma	18
Rahoituslaskelma	18
Tase	19
PHP HOLDING OY JA PHP HOLDING OY:N KONSERNI	
Liitetiedot	20
Tilintarkastuskertomus	24
PÄIJÄT-HÄMEEN PUHELIN OYJ	
Tuloslaskelma	25
Tase	26
Rahoituslaskelma	28
Keskeisiä tunnuslukuja	29
Liitetiedot	30
Tilintarkastuskertomus	34
PHP HOLDING OY JA PÄIJÄT-HÄMEEN PUHELIN OYJ	35



Vuonna 2003 tietoliikennemarkkinoiden euromääräinen arvo ei käytännössä kasvanut, vaikka palveluiden käyttö lisääntyi. Monien palveluiden hintataso on laskenut, merkittävimmin laajakaistapalveluiden hinnat.

PHP Holding Oy:n konsernin liikevaihto pysyi kiristyneessä kilpailutilanteessa edellisvuoden tasolla. PHP Holding Oy:n konsernin ja liiketoimintayhtiö Päijät-Hämeen Puhelin Oyj:n liikevoitto ja tulos kasvoivat kuitenkin merkittävästi edelliseen vuoteen verrattuna. Tähän vaikuttivat eniten Päijät-Hämeen Puhelimen Eläkesäätiön kannatusmaksujen pieneneminen, nettora hoitustuottojen kasvu sekä operatiivisessa kulurakenteessa tehdyt säästöt. Sekä liikevoitto että tulos olivat asetettuja tavoitteita parempia.

Finnet Oy:n konsernin valtakunnallisten yhtiöiden toiminta on lähtenyt käyntiin erittäin tehokkaasti. Konsernissa on tehty vuoden aikana useita sisäisiä rakennemuutoksia, joilla on selkeytetty konserniyhtiöiden rooleja. Telia Mobile Ab:n Suomen sivuliikkeen ja jälleenmyyntiketjun ostaminen Finnet Oy:n tytäryhtiöille lisäsi Finnetin asiakasmäärää ja toi dna+ketjuun uusia tärkeitä myymälöitä.

Päijät-Hämeen Puhelin Oyj on Finnet Oy:n konsernin toiseksi suurin omistaja.

Vuonna 2003 tietoliikenneala joutui julkisuuteen ja melkoiisiin haasteisiin erilaisten tietokonevirusten ja roskapostien takia. Ne aiheuttivat ongelmia asiakkaille, viranomaisille ja operaattoreille. Ongelmiin ollaan nyt hyvin laajassa yhteistyössä hake-massa ratkaisuja tekniikan, lainsäädännön ja tiedotuksen keinoin. Ammattitaitoisen toiminnan johdosta Päijät-Hämeen Puhelimen tietoliikennepalveluiden häiriöt jäivät kuitenkin vähäisiksi.

Suomen maine televiestinnän osajana on edelleen hyvä, vaikka kulunut vuosi onkin kaventanut eroja maiden välillä, ja jotkut maat ovat erilaisissa mittauksissa Suomen jo ohittaneetkin. Valtioneuvoston vuoden 2004 tammikuussa tekemä periaatepäätös kansallisesta laajakaistastrategiasta haluaa pitää Suomen nopeiden tietoliikennetyhteyksien saatavuudessa eturivin maana Euroopassa.

Finnet-ryhmä on tyytyväinen laajakais-tastrategian linjauksiin: Kun laajakaistayhteydet rahoitetaan pääosin markkinaehtoisesti, kehitystä ohjaavat kuluttajien tarpeet eivätkä julkiset varat. Julkiset varat kannattaa suunnata mieluummin palvelujen kehittämiseen kuin yhteyksien rakentamiseen. Päijät-Hämeen Puhelin Oyj tarjoaa asiakkailleen laajakaistapalveluita lähes 99 prosentin kattavuudella verkkonsa alueella.

LAINSÄÄDÄNNÖSSÄ MUUTOKSIA

Heinäkuussa voimaan tulleen viestintämarkkinalain asiakkaalle näkyvin muutos oli matkapuhelinnumeron säilyttämismahdollisuus operaattoria vaihdettaessa. Uusi tilanne aiheutti merkittävät markkinointikampanjat, ja operaattoria vaihtoi vuoden loppuun mennessä yhteensä 460 000 asiakasta.

Uusi laki oli jatkoa vuotta aiemmin voimaan tulleelle viestintämarkkinalain ensimmäiselle vaiheelle, jossa laajennettiin vuoden 1997 telemarkkinalakia siten, että televisio- ja radioverkot otettiin lain soveltamisalaan.

Syyskuussa tuli voimaan verkkotunnuslaki. Viestintävirasto ei enää enakkoon tutki, loukkaako haettu .fi -päätteinen verkkotunnus jonkun nimi- tai tavaramerkkioikeutta. Verkkotunnuksia myönnetään tietojärjestelmästä nyt automaattisesti.

Sähköisen viestinnän tietosuojalain uudistamista on jatkettu Liikenne- ja viestintäministeriössä. Lakiesityksessä täsmennetään operaattoreiden tietoturvavelvoitteita ja oikeuksiaakin, esimerkiksi oikeuksia suodattaa viruksia tai haittaohjelmia.

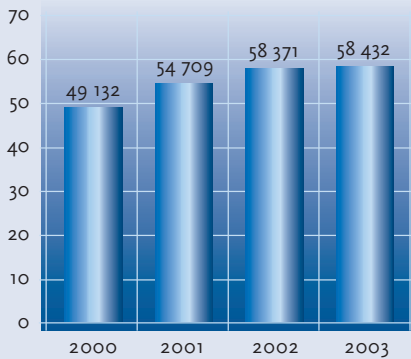


VALMISTAUTUMISTA UUTEEN TIETOJÄRJESTELMÄÄN

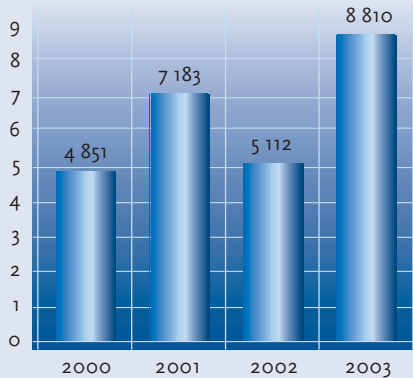
Vuosi oli monelle PHP:läiselle hyvin vahvasti sitä, että valmistauduttiin ottamaan käyttöön uudet tietojärjestelmät asiakashallinnan, laskutuksen ja muiden operatiivisten toimintojen hoitoon. TTM-Tieto Oy:n järjestelmät ovat käytössä 20 Finnetin yhtiössä.

PHP:n tammikuussa 2004 käyttöön ottama järjestelmä on TTMi. Katjaana Jokinen, Taina Vettenterä, Kirsi Sivula ja Julia Tuomi suunnittelivat tässä laskujärjestelmän ratkaisuja.

LIKEVAIHTO 1000 €



LIKEVOITTO 1000 €



DNA-LIITTYMIEN MARKKINAOSUUS KASVANUT

Matkapuhelinoperaattori DNA:n markkinaosuus oli vuoden lopussa koko maassa 760 000 dna-liittymää, mikä merkitsee 16 prosentin markkinaosuutta. Uusien matkapuhelinoperaattorien tulo markkinoille on taas kiristänyt kilpailua merkittävästi.

Suomessa on matkapuhelinten käyttö edullista muuhun Länsi-Eurooppaan verrattuna. Tämä selviää Liikenne- ja viestintäministeriön teettämästä tutkimuksesta. Suomen hintakorin arvo on laskenut tasaisesti vuosittain, ja vuoden 2003 hinnat olivat vuoden 2001 hintoja noin kuusi prosenttia edullisemmat. Hintojen alenemiseen on merkittävästi vaikuttanut DNA:n tuleminen markkinoille.

Vaikka matkapuhelimet ovat tietyllä tavalla arkipäiväistyneet viestinnän välineinä, uudet mahdollisuudet ovat silti hyvin kiinnostavia. Maaliskuussa Lahdessa esitelly DNA:n videopuhelu UMTS-verkossa herätti innostunutta mielenkiintoa. Esittelyssä käytettiin testikäyttöön kehiteltyjä kännyköitä.

LAAJAKAISTALIITTYMÄT HYÖDYNTÄVÄT KIIINTEÄÄ TELEVERKKOA

Laajakaistaisten tietoliikenneliittymien kysyntä oli koko vuoden hyvin vilkasta ja jatkuu edelleen voimakkaana. Suurin osa laajakaistaisista liittymistä on toteutettu kiinteän televerkon ADSL-tekniikalla. Laajakaistayhteyksiä Päijät-Hämeen Puhelin tarjoaa myös kaapeli-tv-verkossa ja nopeita tiedonsiirtoyhteyksiä myös DNA:n käyttämässä, kokonaan GPRS-tekniikkaan perustuvassa Suomen uusimmassa GSM-verkossa.

Päijät-Hämeen Puhelimen laajakaistapalveluiden kattavuus on 99 prosenttia talousalueen asukkaista. Kattavuutta laajennetaan edelleen kysynnän mukaisesti. PHP on vuokrannut laajakaistaverkkoaan myös

muiden tietoliikenneoperaattorien käyttöön. Arviomme mukaan Päijät-Hämeen Puhelimen osuus talousalueen laajakaistayhteyksien markkinoista on noin 70 prosenttia.

KIIINTEÄN VERKON PLUS-LIITTYMÄT EDULLISIA JA TURVALLISIA

Kiinteän verkon Plus-liittymien liittymä-maksutulot ovat vähentyneet 5,5 prosenttia ja paikallispuhelutulot 8,5 prosenttia.

Päijät-Hämeen Puhelimen kiinteiden liittymien hintataso oli Liikenne- ja viestintäministeriön vuoden alussa teettämässä hintakorivertailussa maan edullisimpia: koriarvo oli 265 euroa, mikä oli huomattavasti edullisempi kuin pääkilpailijoiden Elisan ja TeliaSoneran 309 euroa ja 340 euroa. Korin sisältyy vuoden perusmaksut ja tuhat neljän minuutin mittaista paikallispuhelua.

Kuluttajavirasto vertasi vuoden alussa myös puhelinliittymän ja modeemin kautta otettavien Internet-palveluiden hintaa, ja tulos oli, että PHNet ja Päijät-Hämeen Puhelin Oyj olivat yhteisellä Internet-liittymällään Hämeen telealueen (03) edullisimmat Internet-palvelujen tarjoajat.

DIGITAALISESSA KAAPELI-TV- VERKOSSA UUSIA PALVELUITA

Kaapelitelevisioliittymien myynti on ollut vilkasta. Määrä on lisääntynyt 4060 liittymällä ja oli vuoden lopussa 44 234. Kysyntään ovat vaikuttaneet vuonna 2001 tapahtunut asunto-osakeyhtiölain muutos ja digitaalisten televisiopalveluiden tulo markkinoille.

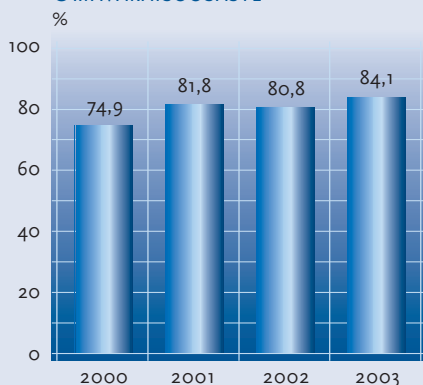
Kaapelitelevisioon liittyvät kiinteistöt ovat päässeet kiinteistöjen antennisaneerauksissa vähemmän investoinnein kuin ne, jotka ottavat televisiopalvelut maanpäällisin jakeluin. Parlamentaarinen työryhmä on ehdottanut, että analogiset televisioverkot suljetaan elokuun lopussa vuonna 2007. Ennustettavissa on, että kiinteistöjen antennisaneeraukset ruuhkautuvat ennen sitä hetkeä, kun kaikki televisiopalvelut muuttuvat digitaalisiksi.



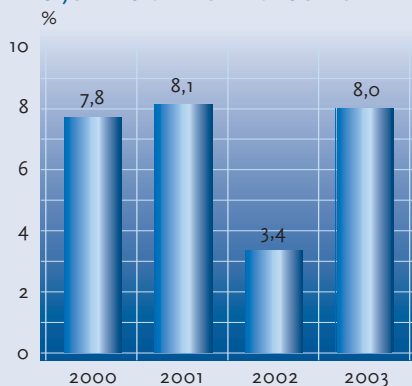
TUKIASEMIA LISÄÄ FINNET-VERKOILLE JA DNA:LLE

Finnetin verkkoon tehtiin vuoden aikana töitä, joiden ansiosta dna-liittymien kuuluvuus on parantunut entisestään. Finnet Verkoille PHP tekee töitä laajalla alueella Etelä-Suomessa pääkaupunkiseudulle asti. Tässä Raimo Pöysti ja Pekka Kekomäki vaihtoivat Lahden Kivistönmäen vesitornissa olevat tukiasemat uudempiin.

OMAVARAISUUSASTE



SIIJOITETUN PÄÄOMAN TUOTTO



Se, että digi-tv-palvelut toimivat pian yhteen muiden tietoliikenteen teknikoiden kanssa, on merkittävä askel kohti monikanaavaista palvelukokonaisuutta. Palvelujen tarvitsijat voivat käyttötilanteiden mukaan valita, mitä päätelaitetta kulloinkin haluavat käyttää. Television yleisyyden takia palvelut pystytään tuomaan vaivattomasti yhä useampien ihmisten ulottuville.

Finnetin konserniin kuuluvalla Suomen 3 KTV Oy:llä on käyttäjämäärältään maan suurin kaapelitelevision jakeluverkko. Verkossa on 300.000 kotitaloutta, mikä edustaa 35 prosenttia Suomen kaapeliteleviotaloudesta. Päijät-Hämeen Puhelin hoitaa 3KTV:n koko valtakunnallisen verkon operoinnin, järjestelmän tekniset ohjelmistopäivitykset ja ylläpidon. Suomen 3 KTV:n digitaalisten palveluiden nimeksi tuli helmikuussa 2004 dna TV.

PHP:LLÄ DNA+MYYMÄLÖITÄ NYT LAHDEN TALOUSALUEEN ULKOPUOLELLAKIN

Finnet on kahden vuoden aikana rakentanut dna+myymäläketjun, jolla on tällä hetkellä yli 50 myymälää eri puolilla Suomea. PHP laajensi myymälätoimintaansa Päijät-Hämeen ulkopuolelle käynnistämällä syksyllä dna+myymälät Hämeenlinnassa, Riihimäellä, Hyvinkäällä ja Järvenpäässä. Nämä myymälät toimivat aiemmin Telia-myyymälöinä.

PHP:LLÄ MERKITTÄVÄ ROOLI FINNETIN VALTAKUNNALLISISSA MATKAVIESTINPALVELUISSA

Päijät-Hämeen Puhelimen verkkopalvelu-yksikkö rakentaa, ylläpitää ja vuokraa Finnet Verkot Oy:lle DNA:n käyttämiä tukiasemia laajalla alueella Etelä-Suomessa pääkaupunkiseudulle asti. Verkon valtakunnallinen tekninen operointi ja valvomotoiminta ovat suurelta osin Päijät-Hämeen Puhelimen vastuulla.

DNA:n käyttämä call center -palvelu Päijät-Hämeen Puhelimen osin omistamassa Nova Call Oy:ssä on työllistänyt Lahdessa noin 300 henkilöä.

PAIKALLISTA YHTEISTYÖTÄ

Päijät-Hämeen Puhelin rakentaa monipuoliset tietoliikenneyhteydet Tähtiniemeen Heinola 2004 -asuntomessuille. Hyvät yhteydet laajasti ymmärrettyinä ovat yksi messujen keskeisistä teemoista.

Erilaiset kulttuuriin ja urheiluun liittyvät yhteistyösopimukset toivat Päijät-Hämeen Puhelimelle vuoden mittaan useita hyödyllisiä kontakteja. PHP oli näytävästi mukana mm. FC-Lahden toiminnassa jakamalla kauden avausotteluun ilmaiset pääsyliput kaikille Plus-liittymäasiakkailleen.

Jatkuvia kontakteja Päijät-Hämeen Puhelimella oli koko vuoden erilaisiin yhdistyksiin ja oppilaitoksiin.

UUSI TIETOJÄRJESTELMÄ KÄYTÖSSÄ

PHP ja TTM-Tieto Oy valmistelivat koko vuoden PHP:n keskeisten tietojärjestelmien uudistamista. Uusi TTMi-järjestelmä otettiin käyttöön vuoden 2004 tammikuussa. Järjestelmä liittyy asiakashallinnan, laskutuksen ja muiden operatiivisten toimintojen hoitoon. TTM-Tiedon järjestelmä on käytössä 20:ssä Finnetin yhtiössä. Uudet tietojärjestelmät antavat mahdollisuuden kehittää palveluita entistä monipuolisemmiksi.

Myös verkkotietojärjestelmä vaihtuu uudeksi, ja siinä yhteydessä on käynnissä mittava projekti verkkotietoaineistojen viemiseksi sähköiseen muotoon. Työ kestää vuoden 2005 syksyyn asti.

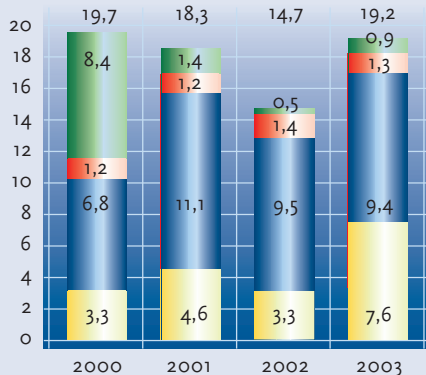


PHP:N DNA+ MYYMÄLÖITÄ MAAKUNNAN ULKOPUOLELLEKIN

PHP laajensi myymälätoimintaansa Hämeenlinnaan, Hyvinkäälle, Riihimäelle ja Järvenpäähän. Myymälät toimivat aiemmin samoilla paikoilla Telia-myymlöinä. Lahdessa PHP:n dna+myymälät sijaitsevat Aleksanterinkatu 10:ssä, Linjakatu 4:ssä, kauppakeskus Prismassa Launeella ja kauppakeskus Sykkeessä Paavolassa. Kuvassa Ville Ruusunen, Tommi Kantoluoto ja Tuomas Numari.

NETTOINVESTOINNIT

milj. €



- rakennukset ja muut pitkävaikuttavat menot
- koneet ja kalusto
- siirtoverkosto
- osakkeet

PHP:N KULJETUSKALUSTO JA AUTOKORJAAMOTOIMINNOT ULKOISTETTIIN

Päijät-Hämeen Puhelin ja Easy Km Oy tekivät joulukuussa liikkeenluovutus sopimuksen, jolla PHP:n autokalusto ja autokorjaamotoiminnot siirtyivät vuoden 2004 alusta Easy Km Oy:lle. PHP:ltä siirtyi tässä yhteydessä kolme henkilöä Easy Km:n palvelukseen.

PHP:N ORGANISAATORAKENNE UUDISTUNUT

PHP:ssä on rakennettu uusi johtamisprosessi ja toteutettu merkittävä organisaatiomuutos tavoitteena toimintojen yksinkertaistaminen ja joustavuuden ja tehokkuuden lisääminen. Syyskuun alusta voimaan tulleessa organisaatiossa on esimerkiksi tuotekehitys keskitetty tavoitteena suurempi tehokkuus.

Verkko- ja palveluliiketoimintojen 15.4. tapahtunut eriyttämien on muutos, jonka taustalla on paitsi toiminnan selkiyttäminen, myös viranomaisvaatimukset ja Finnetin sisäinen rakennekehitys.

HENKILÖKUNTA KEHITTÄNYT OSAAMISIA

PHP:n henkilökunta on koulutautunut moniin uusiin tehtäviin. Vuonna 2003 koulutus painottui uuteen tietojärjestelmään ja Internet- ja kaapelitelevisiotekniikkaan.

Organisaatiossa tapahtuneet muutokset ja uusien tietojärjestelmien käyttöönotto ovat vaatineet henkilökunnalta nopeutta ja joustavuutta.

TALOUDELLINEN TULOS

PHP Holding Oy -konsernin liikevaihto 1.1. – 31.12.2003 oli 58,4 miljoonaa euroa (edellisenä vuonna 58,4 milj. euroa). Kasvu edelliseen vuoteen verrattuna oli 0,1 prosenttia. Liikevoitto oli 8,8 (5,1) miljoonaa euroa ja liikevoittoprosentti 15,1 (8,8) prosenttia. Tulos ennen veroja oli 9,8 (3,8) miljoonaa euroa, joka oli 16,8 (6,6) prosenttia liikevaihdosta. Tilikauden voitto oli 6,7 (2,0) miljoonaa euroa, joka oli 11,5 (3,5) prosenttia liikevaihdosta.

Päijät-Hämeen Puhelin Oyj -konsernin ja PHP Holding Oy -konsernin hallitusten kertomukset selvittävät taloutta tarkemmin.

KIITOS KULUNEESTA VUODESTA

Yhtiön koko henkilökunta kiittää asiakkaita reippaasta ja hyvästä toimintavuodesta ja siitä luottamuksesta, mitä asiakkaat ovat osoittaneet valitsemalla Päijät-Hämeen Puhelimen ja Finnetin palvelut. Merkittävä osa Päijät-Hämeen Puhelimen palveluiden rahavirroista kanavoituu takaisin omaan maakuntaan. Olemme voineet tarjota asiakkaillemme korkealaatuiset ja kattavat tietoliikennepalvelut ja olemme osaltamme olleet lisäämässä maakunnan hyvinvointia.

Itse haluan kiittää PHP:n henkilökuntaa hyvästä työpanoksesta asiakkaiden ja omistajien hyväksi.

Arto Kaikkonen

Toimitusjohtaja



LAAJAKAISTALIITTYMIÄ KOKO MAAKUNTAAN

Laajakaistaliittymän saa kaikkialle PHP:n kiinteän verkon alueella. PHP on investoinut valmiudet myös haja-asutusalueille. Useimpia asiakkaita kiinnostaa laajakaistassa tiedon-
siirtonopeuden lisäksi se, että yhteydellä on kiinteä kuukausihinta. Markku Pärssinen ja Jouni Nurmi asensivat tässä laajakaistaliittymiä Lahden keskikaupungin keskuksessa.

PHP Holding Oy on Päijät-Hämeen Puhelin Oyj:n ja sen tytär- ja osakkuusyhtiöiden muodostaman konsernin emoyhtiö, joka tarjoaa hallintopalveluita koko konsernille. PHP Holding Oy:n omistuksessa ei tilikauden aikana ole tapahtunut merkittäviä muutoksia. Yhtiöllä oli 31.12.2003 yhteensä noin 75.000 osakkeenomistajaa.

PHP Holding Oy -konsernin liikevaihto 1.1. – 31.12.2003 oli 58,4 miljoonaa euroa (edellisenä vuonna 58,4 milj.euroa). Liikevaihto kasvoi 0,1 prosenttia edellisestä vuodesta.

Konsernin liikevoitto oli 8,8 (5,1) miljoonaa euroa ja liikevoittoprosentti 15,1 (8,8) prosenttia. Tulos ennen veroja oli 9,8 (3,8) miljoonaa euroa eli 16,8 (6,6) prosenttia liikevaihdosta. Tilikauden voitto oli 6,7 (2,0) miljoonaa euroa eli 11,5 (3,5) prosenttia liikevaihdosta.

RAHOITUSASEMA

PHP Holding Oy -konsernin omavaraisuusaste oli 84,2 (80,8) prosenttia. Pitkäaikaiset velat olivat 11,7 (12,4) miljoonaa euroa, josta lainat Päijät-Hämeen Puhelimen Eläkesäätiöltä olivat 6,1 (6,4) miljoonaa euroa ja laskennallinen verovelka 5,5 (5,9) miljoonaa euroa.

Investoinnit rahoitettiin kokonaan omalla rahoituksella. Maksuvalmius oli koko tilikauden hyvä.

INVESTOINNIT

PHP Holding Oy -konsernin bruttoinvestoinnit olivat tilikaudella yhteensä 20,1 (15,1) miljoonaa euroa.

Investoinnit tietoliikenneverkkoon, tietoliikennepalveluihin sekä koneisiin ja kalustoon olivat yhteensä 11,0 (11,4) miljoonaa euroa. Osakepanostukset liiketoimintaa tukeviin yhtiöihin olivat 8,1 (3,3) miljoonaa euroa.

Liiketoimintaa tukevien yhtiöiden vaihtovelkakirjalainat yhteensä 13,9 miljoonaa euroa on vaihdettu Finnet Oy:n osakkeiksi.

HENKILÖSTÖ

PHP Holding Oy -konsernin henkilöstön määrä oli tilikauden aikana keskimäärin 437 henkilöä, josta emoyhtiö PHP Holding Oy:n palveluksessa oli 30 henkilöä.

YHTIÖKOKOUKSET JA HALLINTO

PHP Holding Oy:n varsinainen yhtiökokous pidettiin 9.4.2003. Kokous päätti jakaa tilivuodelta 2002 osinkoa 15 euroa osakkeelta, yhteensä 2.962.980 euroa.

Varsinaisen yhtiökokouksen valitsemina PHP Holding Oy:n hallituksen jäseninä ovat toimineet Juha-Pekka Keskiäho (puh. joht.), Seppo Jokipelto, Jussi Karinen, Mikko Luhtanen, Jukka Ottela, Tarmo Pipatti, Tuomo Pärssinen, Hannu Roine ja Erkki Stjernvall. Yhtiön toimitusjohtaja on Arto Kaikkonen.

Yhtiön tilintarkastajana on toiminut Ernst & Young Oy, KHT-yhteisö vastuullisena tilintarkastajana KHT Jarmo Lohi.

Ylimääräinen yhtiökokous 15.10.2003 muutti yhtiöjärjestyksen lunastuslausekepykälää.

TULEVAISUUDEN NÄKYMÄT

Yhtiön toät on esitetty liiketoimintayhtiö Päijät-Hämeen Puhelin Oyj:n hallituksen toimintakertomuksessa.

HALLITUKSEN ESITYS TULOKSEN KÄSITTELYSTÄ

PHP Holding Oy:n konsernin oma pääoma on 113,5 miljoonaa euroa, josta jakokelpoiset varat ovat 57,3 miljoonaa euroa.

PHP Holding Oy:n oma pääoma on 56,2 miljoonaa euroa, josta jakokelpoiset varat ovat 14,6 miljoonaa euroa.

Hallitus esittää yhtiökokoukselle, että PHP Holding Oy jakaa vuodelta 2003 osinkoa 18 euroa osakkeelta eli yhteensä 3 555 576 euroa.

Päijät-Hämeen Puhelin Oyj konsernin liikevaihto 1.1. – 31.12.2003 oli 58,9 miljoonaa euroa (edellisenä vuonna 58,8 milj. euroa). Liikevaihto on 0,1 prosenttia suurempi kuin edellisenä vuonna. Vuoden 2002 liikevaihto on tuloslaskelmassa muutettu vertailukelpoiseksi.

Kasvua oli laajakaistaliittymien ja kaapelelevisioliittymien markkinoilla. Kiinteän verkon paikallispuhelutulot ja liittymämaksutulot vähenivät..

Konsernin liikevoitto oli 8,8 (5,1) miljoonaa euroa ja liikevoittoprosentti 15,0 (8,7) prosenttia. Tulos ennen veroja oli 9,8 (3,8) miljoonaa euroa, joka oli 16,7 (6,5) prosenttia liikevaihdosta. Tilikauden voitto oli 6,9 (2,1) miljoonaa euroa, joka oli 11,7 (3,5) prosenttia liikevaihdosta.

Merkittävimmät tuloksen parantumiseen vaikuttavat erät olivat Päijät-Hämeen Puhelimen Eläkesäätiön kannatusmaksun pieneneminen ja nettoraohitustuottojen kasvu. Kulut olivat 6,6 prosenttia pienemmät kuin edellisenä vuonna.

Rahoitustuotot ja -kulut olivat 1,0 (-1,3) miljoonaa euroa.

RAHOITUSASEMA

Päijät-Hämeen Puhelin Oyj konsernin rahoitusasema säilyi vahvana. Omavaraisuusaste on pysynyt tasaisen hyvänä. Se oli 84,1 (80,5) prosenttia. Pitkäaikaiset velat olivat 11,7 (12,4) miljoonaa euroa, josta lainat Päijät-Hämeen Puhelimen Eläkesäätiöltä olivat 6,1 (6,4) miljoonaa euroa ja laskennallinen verovelka 5,5 (5,9) miljoonaa euroa.

Investoinnit rahoitettiin kokonaan omalla rahoituksella ja maksuvalmius oli koko tilikauden hyvä.

INVESTOINNIT

Päijät-Hämeen Puhelin Oyj konsernin bruttoinvestoinnit olivat tilikaudella yhteensä 20,1 (15,1) miljoonaa euroa. Investoinnit kasvoivat 32,9 prosenttia edellisestä vuodesta ja olivat 34,2 prosenttia liikevaihdosta. Investoinneista 8,1 miljoonaa euroa muodostui Finnet Oy:n osakkeiden uusmerkinnästä. Liiketoimintaa tukevien yhtiöiden vaihtovelkakirjalainat, yhteensä 13,9 miljoonaa euroa, on vaihdettu Finnet Oy:n osakkeiksi.

Investoinnit tietoliikenneverkkoon, tietoliikennepalveluihin sekä koneisiin ja kalustoon olivat yhteensä 11,0 (11,4) miljoonaa euroa. Kysymys oli pääosin langattomien verkkojen, valokaapeliyhteyksien sekä Internet- ja datasiirtopalvelujen rakentamisesta.

FINNET OY -KONSERNI

Finnet Oy konserniin kuuluvat Finnetin valtakunnallisesti yritykset DNA Finland Oy, DNA Plus Oy, Finnet Com Oy, Finnet Logistiikka, Finnet Verkot Oy ja Suomen 3 KTV Oy.

Päijät-Hämeen Puhelin Oyj on toiseksi suurin Finnet Oy:n omistajista. Omistusosuus oli vuoden 2003 lopussa 11,7 prosenttia.

Finnet-ryhmään kuuluvat Finnet Oy:n lisäksi Finnet Liitto ry ja 37 puhelinyhtiötä eri puolilta Suomea.

HENKILÖSTÖ

Henkilöstön määrä Päijät-Hämeen Puhelin Oyj konsernissa oli tilikauden aikana keskimäärin 407 (421) henkilöä. Vuoden 2003 aikana Päijät-Hämeen Puhelin Oyj palkkasi 47 henkilöä ja sen palveluksesta poistui 64 henkilöä.

YHTIÖKOKOUS JA HALLINTO

Päijät-Hämeen Puhelin Oyj:n varsinainen yhtiökokous 9.4.2003 päätti jakaa tilivuodelta 2002 osinkoa 7 euroa osakkeelta eli yhteensä 3.590.300 euroa.

Varsinaisen yhtiökokouksen valitsemina Päijät-Hämeen Puhelin Oyj:n hallituksen jäseninä ovat katsauskaudella toimineet Juha-Pekka Keskiäho (puh.joht.), Seppo Jokipelto, Jussi Karinen, Mikko Luhtanen, Jukka Ottela, Tarmo Pipatti, Tuomo Pärssinen, Hannu Roine ja Erkki Stjernvall.

Päijät-Hämeen Puhelin Oyj:n toimitusjohtaja on Arto Kaikkonen. Johtoryhmän muodostavat toimitusjohtajan lisäksi Lasse Aaltonen, Harri Krokfors ja Ari Turunen. Johtoryhmän kokouksiin on koko vuoden osallistunut kaksi henkilöstöedustajaa.

Yhtiön tilintarkastaja on Ernst & Young Oy, KHT-yhteisö vastuullisena tilintarkastajana KHT Jarmo Lohi

KONSERNIRAKENNE

Päijät-Hämeen Puhelin Oyj:n omistuksessa ei ole tilikauden aikana tapahtunut muutoksia. Päijät-Hämeen Puhelin Oyj:n omistavat PHP Holding Oy ja Lahden Seudun Puhelin Oy, ja se kuuluu PHP Holding Oy -konserniin.

Päijät-Hämeen Puhelin Oyj on emoyhtiö konsernissa, johon kuuluvat tytäryhtiöinä HTK Netcommunication Oy, Kiinteistö Oy Lahden Aleksis 10, Hämeenlinnan Puhelin Oy (aiemmin PH Media Oy), Lahden Puhelin Oy (aiemmin Päijät-Viestintä Oy). Yhtiön osakkuusyhtiöitä ovat Kiinteistö Oy Launeen Kaupat Oy, Oy NovaCall Ab, Puhelinpartnerit Oy ja Päijät-Visio Oy.

TILIKAUDEN PÄÄTTYMISEN JÄLKEISET MERKITTÄVÄT TAPAHTUMAT

Päijät-Hämeen Puhelin Oyj on vuoden 2004 alusta siirtänyt kuljetuskaluston ja autokorjaamotoiminnan liiketoimintasiirtona Easy Km Oy:n hoitoon. Luovutuksessa siirtyi kolme henkilöä Easy Km:n palvelukseen.

Päijät-Hämeen Puhelin Oyj on myynyt muille operaattoreille käytössä olleita teknisiä laitteita. Kauppa pienentää liikevaihtoa vuonna 2004 noin kolme prosenttia.

Finnet Verkot Oy on tilannut Päijät-Hämeen Puhelimelta dataverkkojen laitteiden, palveluiden ja palvelimien valvonta- ja raportointijärjestelmän. Suunnittelu on jo aloitettu ja ensimmäiset järjestelmän osat otetaan käyttöön valtakunnallisesti toukokuun alussa.

TULEVAISUUDEN NÄKYMÄT

Tietoliikenne- ja tietotekniikka-alan yrityksissä kysyntä on viime vuonna vähentynyt ja taloudellinen kasvuvauhti hidastunut. Vuoden 2004 aikana emme oleta tietoliikennemarkkinoiden euromääräisesti kasvavan. Kilpailu tietoliikenteen markkinaosuuksista kovenee edelleen ja markkinatilanne pysyy erittäin haasteellisena.

Suomen laajakaistaliittymien määrä on viime vuonna lähes kaksinkertaistunut, liittymiä on nyt liki puoli miljoonaa. Maan hallituksen kansallisessa laajakaistastrategiassa todetaan tavoitteena, että Suomessa on vuoden 2005 loppuun mennessä miljoona laajakaistaliittymää.

Liikenne- ja viestintäministeriön vuoden 2003 lopulla teettämästä telepalvelututkimuksesta käy ilmi, että kolmannes kaikista Internetin käyttäjistä aikoo siirtyä käyttämään nopeampaa yhteyttä seuraavan parin vuoden aikana. Päijät-Hämeen Puhelin Oyj:n tavoite on pysyä omalla talousalueellaan laajakaistayhteyksien markkinajohtajana.

Päijät-Hämeen Puhelimen tavoitteena on kasvattaa DNA -matkapuhelinliittymien määrää Päijät-Hämeessä edelleen. Kilpailu on kuitenkin koventunut uusien matkapuhelinoperaattorien tultua markkinoille. Mahdollisuuksia kasvattaa se, että yhä useampi yritys kilpailuttaa operaattoreita nyt, kun numeroa ei tarvitse vaihtaa operaattorin vaihdon yhteydessä.

Päijät-Hämeen Puhelin Oyj:n liikevaihdon arvioidaan vuonna 2004 pienenevän johtuen pääasiassa aikaisemmin mainitusta teknisten vuokralaitteiden myynnistä. Mikäli markkinoilla ei tapahdu merkittäviä muutoksia, arvioimme tuloksen pysyvän lähes vuoden 2003 tasolla. Liikevaihdon pienentymistä pyritään kompensoimaan tehostamalla myyntiä ja laajentamalla toiminta-aluetta PHP:n perinteisen myyntialueen ulkopuolelle.

HALLITUKSEN ESITYS TULOKSEN KÄSITTELYSTÄ

Päijät-Hämeen Puhelin Oyj -konsernin oma pääoma on 112,7 miljoonaa euroa, josta jakokelpoiset varat ovat 44,2 miljoonaa euroa.

Päijät-Hämeen Puhelin Oy:n oma pääoma on 99,2 miljoonaa euroa, josta jakokelpoiset varat ovat 44,1 miljoonaa euroa.

Hallitus esittää yhtiökokoukselle, että Päijät-Hämeen Puhelin Oyj jakaa vuodelta 2003 osinkoa 8 euroa osakkeelta eli yhteensä 4 103 200 euroa.

	1.1. - 31.12.2003		1.1. - 31.12.2002	
LIKEVAIHTO		58 432		58 371
Liiketoiminnan muut tuotot		1 206		1 191
Materiaalit ja palvelut				
Aineet, tarvikkeet ja tavarat				
Ostot tilikauden aikana	4 851		4 628	
Varastojen lisäys/vähennys	204		207	
Ulkopuoliset palvelut	7 959		8 533	
Henkilöstökulut				
Palkat ja palkkiot	12 607		12 018	
Henkilösivukulut				
Eläkekulut	1 325		4 928	
Muut henkilösivukulut	935		1 106	
Poistot ja arvonalentumiset				
Suunnitelman mukaiset poistot	13 081		12 178	
Konserniliikearvon poisto	46		46	
Liiketoiminnan muut kulut	9 821	50 828	10 808	54 450
LIKEVOITTO (-TAPPIO)		8 810		5 112
Rahoitustuotot ja -kulut				
Tuotot osuuksista omistusyhteisyrityksissä	42		41	
Tuotot muista pysyvien vastaavien sijoituksista	405		172	
Muut korko- ja rahoitustuotot	902		-1 021	
Korkokulut ja muut rahoituskulut	-337	1 011	-460	-1 268
VOITTO (TAPPIO) ENNEN VEROJA		9 821		3 844
Tuloverot				
Tilikauden ja aikaisempien tilikausien verot	-3 215		-1 984	
Laskennalliset verot	456	-2 759	270	-1 715
Vähemmistöosuus		-324		-113
TILIKAUDEN VOITTO (TAPPIO)		6 738		2 017

	31.12.2003		31.12.2002	
VASTAAVAA				
PYSYVÄT VASTAAVAT				
AINEETTOMAT HYÖDYKKEET				
Liittymismaksut	303		302	
Muut pitkävaikutteiset menot	594		1 633	
Konserniliikearvo	58	955	104	2 038
AINEELLISET HYÖDYKKEET				
Maa-alueet	1 864		1 864	
Rakennukset	8 796		8 663	
Siirtoverkosto	46 971		47 514	
Muut koneet ja kalustot	3 412		3 414	
Ennakkomaksut ja keskeneräiset työt	1 308	62 352	1 962	63 416
SIJOITUKSET				
Osuudet omistusyhteisyrityksissä	2 960		2 918	
Muut osakkeet ja osuudet	33 988		12 543	
Vaihtovelkakirjasaamiset	0	36 948	13 862	29 323
VAIHTUVAT VASTAAVAT				
VAIHTO-OMAISUUS				
Aineet ja tarvikkeet	1 757		1 369	
Keskeneräiset työt	90	1 846	195	1 564
SAAMISET				
Pitkäaikaiset				
Saamiset omistusyhteisyrityksiltä	2 226		2 301	
Muut saamiset	3	2 229	3	2 304
Lyhytaikaiset				
Myyntisaamiset	6 353		7 766	
Saamiset omistusyhteisyrityksiltä	299		289	
Siirtosaamiset	2 177	8 828	922	8 977
RAHOITUSARVOPAPERIT		18 718		22 756
RAHAT JA PANKKISAAMISET		6 742		9 079
VASTAAVAA YHTEENSÄ		138 619		139 457

31.12.2003

31.12.2002

VASTATTAVAA

OMA PÄÄOMA

Osakepääoma	1 975		1 975	
Ylikursisirahasto	37 392		37 392	
Vararahasto	2 248		2 248	
Muu oma pääoma	1 137		1 137	
Edellisten tilikausien voitto	64 047		64 994	
Tilikauden voitto	6 738	113 538	2 017	109 763

VÄHEMMISTÖOSUUS

3 124

2 912

PAKOLLISET VARAUKSET

Eläkevaraukset		615		548
----------------	--	-----	--	-----

VIERAS PÄÄOMA

Laskennallinen verovelka		5 491		5 947
--------------------------	--	-------	--	-------

Pitkäaikainen

Lainat eläkesäätiöltä	6 149		6 402	
Takuumaksut	35	6 185	25	6 427

Lyhytaikainen

Ostovelat	4 148		4 645	
Velat omistusyhteisyrityksille	98		6	
Saadut ennakkomaksut	0		74	
Siirtovelat	3 365		6 807	
Lainat eläkesäätiöltä	252		252	
Muut lyhytaikaiset velat	1 802	9 666	2 075	13 859

VASTATTAVAA YHTEENSÄ

138 619

139 457

	31.12.2003	31.12.2002
Liiketoiminta		
Liikevoitto (-tappio)	8 810	5 112
Suunnitelman mukaiset poistot	13 127	12 224
Käyttöpääoman muutos	-4 327	3 169
Rahoitustuotot ja -kulut	969	-1 309
Välittömät verot	-3 215	-1 984
Liiketoiminnan rahavirta	15 364	17 211
Investoinnit		
Ennakkomaksut ja keskeneräiset työt	653	217
Aineettomat hyödykkeet	-111	-242
Osakkeet	-8 315	-3 346
Vaihtovelkakirjalainasaamiset	0	-4 981
Muut käyttöomaisuuden ostot	-11 697	-11 452
Muut käyttöomaisuuden myynnit	908	301
Investointien rahavirta	-18 563	-19 503
Rahoitus		
Pitkäaikaisten saamisten muutos	75	117
Pitkäaikaisen vieraan pääoman muutos	-175	-238
Oman pääoman lisäykset/vähennykset	0	2
Maksetut osingot ja muu voitonjako	-3 075	-1 855
Rahoituksen rahavirta	-3 175	-1 974
Rahavarojen muutos laskelman mukaan	-6 374	-4 266
Rahavarat 1.1.	31 835	36 101
Rahavarat 31.12.	25 460	31 835
Rahavarojen muutos	-6 374	-4 266

		31.12.2003	31.12.2002
Current ratio	= $\frac{\text{Rahoitusomaisuus + vaihto-omaisuus}}{\text{Lyhytaikaiset velat}}$	3,7	3,1
Velkaantumisaste	= $\frac{\text{Vieras pääoma}}{\text{Oma pääoma}}$	0,19	0,24
Omavaraisuusaste	= $\frac{\text{Oma pääoma}}{\text{Koko pääoma}} \times 100$	84,2 %	80,8 %
Liikevoitto-%	= $\frac{\text{Liikevoitto}}{\text{Liikevaihto}} \times 100$	15,1 %	8,8 %
Liikevaihdon kasvu-%		0,1 %	3,6 %

TULOSLASKELMA 1.1.-31.12.2003
(1000 EUR)

	1.1. - 31.12.2003		1.1. - 31.12.2002	
LIKEVAIHTO	2 611		2 818	
Liiketoiminnan muut tuotot	1		0	
Materiaalit ja palvelut				
Henkilöstökulut				
Palkat ja palkkiot	1 129		980	
Henkilösivukulut				
Eläkekulut	94		342	
Muut henkilösivukulut	64		76	
Liiketoiminnan muut kulut	1 339	2 626	1 429	2 827
LIKEVOITTO (-TAPPIO)	-13		-9	
Rahoitustuotot ja -kulut				
Tuotot muista pysyvien vastaavien sijoituksista saman konsernin yrityksiltä	4 930		4 225	
Muut korko- ja rahoitustuotot	14		13	
Korko- ja rahoituskulut	-1	4 942	-4	4 234
VOITTO (TAPPIO) ENNEN VEROJA	4 930		4 225	
Tuloverot	-1 429		-1 226	
TILIKAUDEN VOITTO (TAPPIO)	3 501		2 999	

PHP HOLDING OY
RAHOITUSLASKELMA
(1000 EUR)

	31.12.2003		31.12.2002	
Liiketoiminta				
Liikevoitto (-tappio)	-13		-9	
Käyttöpääoman muutos	156		294	
Rahoitustuotot ja -kulut	4 942		4 234	
Välittömät verot	-1 429		-1 226	
Liiketoiminnan rahavirta	3 657		3 293	
Rahoitus				
Pitkäaikaisen vieraan pääoman muutos	0		-168	
Maksetut osingot ja muu voitonjako	-2 963		-1 778	
Rahoituksen rahavirta	-2 963		-1 946	
Rahavarojen muutos laskelman mukaan	694		1 347	
Rahavarat 1.1.	3 369		2 021	
Rahavarat 31.12.	4 062		3 369	
Rahavarojen muutos	694		1 347	

	31.12.2003		31.12.2002	
VASTAAVAA				
PYSYVÄT VASTAAVAT				
SIJOITUKSET				
Osuudet omistusyhteisyrityksissä		52 622		52 622
VAIHTUVAT VASTAAVAT				
SAAMISET				
Lyhytaikaiset				
Saamiset konserniyrityksiltä		242		576
Siirtosaamiset		175		6
		416		582
RAHOITUSARVOPAPERIT		3 627		3 081
RAHAT JA PANKKISAAMISET		435		288
VASTAAVAA YHTEENSÄ		57 101		56 573
VASTATTAVAA				
OMA PÄÄOMA				
Osakepääoma		1 975		1 975
Ylikurssirahasto		37 392		37 392
Vararahasto		2 248		2 248
Edellisten tilikausien voitto		11 117		11 081
Tilikauden voitto		3 501		2 999
		56 233		55 696
VIERAS PÄÄOMA				
Lyhytaikainen				
Ostovelat		36		76
Velat konserniyrityksille		63		65
Siirtovelat		243		383
Muut lyhytaikaiset velat		526		354
		868		878
VASTATTAVAA YHTEENSÄ		57 101		56 573

TILINPÄÄTÖKSEN LIITETIEDOT 31.12.2003

Konsernin emoyhtiö on PHP Holding Oy. Konsernitilinpäätöksen jäljennökset ovat saatavissa konsernin pääkonttorista, Harjukatu 28, 15100 Lahti.

Edellisen tilikauden tietojen vertailukelpoisuus

PHP Holding Oy:n ja PHP Holding Oy:n konsernin tilikauden tiedot ovat vertailukelpoisia edellisen tilikauden tietojen kanssa. Tuloslaskelman vertailuvuoden luvut on oikaistu vastaamaan nykyistä kirjauskäytäntöä.

Konsernitilinpäätöksen laatiminen

PHP Holding Oy:n konserniin on yhdistetty Päijät-Hämeen Puhelin Oyj -al konserni.

Konsernitilinpäätös on laadittu hankintamenomenetelmällä. Konsernin sisäiset liiketapahtumat on eliminoitu. Vähemmistöosuudet on erotettu konsernin omasta pääomasta ja tuloksesta sekä esitetty omana eräänään.

Osakkuusyritykset

Osakkuusyritykset on yhdistetty pääomaosuusmenetelmällä. Konsernin omistusosuuden mukainen osuus osakkuusyrityksen tuloksesta on esitetty rahoituserissä.

Käyttöomaisuus ja poistot

Käyttöomaisuus on merkitty taseeseen hankintamenoa vähennettynä suunnitelman mukaisilla poistoilla. Suunnitelman mukaiset poistot on laskettu tasapoistoina käyttöomaisuuserien taloudellisen pitoajan perusteella.

Poistoajat ovat:

- rakennukset	8-25 vuotta
- siirtoverkosto	3-12 vuotta
- koneet ja kalusto	3-5 vuotta
- muut pitkävaikutteiset menot	3-5 vuotta
- konsernilikearvo	5 vuotta

Vaihto-omaisuuden arvostus

Vaihto-omaisuus esitetään fifo-periaatteen mukaisesti hankintamenoa tai sitä alemman jälleenhankintahinnan tai todennäköisen myyntihinnan määräisenä.

Rahoitusomaisuuden arvostus

Rahoitusarvopaperit on arvostettu alkuperäiseen hankintahintaan tai sitä alhaisempaan tilinpäätöshetken jälleenhankintahintaan.

Välittömät verot

Tilikaudelle kuuluvat tuloverot on jaksotettu ja kirjattu tuloslaskelmaan.

Laskennalliset verot

Konsernissa laskennallinen verovelka on syntynyt poistoerosta.

Eläkemenojen jaksotus

Emoyhtiön ja tytäryhtiö Päijät-Hämeen Puhelin Oyj:n henkilökunnan eläketurva on hoidettu omassa eläkesäätiössä.

TULOSLASKELMAN LIITETIEDOT 31.12.2003

	Konserni 2003	Konserni 2002	Emoyhtiö 2003	Emoyhtiö 2002
Henkilöstön keskimääräinen lukumäärä				
Toimihenkilöt	277	282	30	27
Työntekijät	160	166	0	0
	437	448	30	27
	Konserni 2003 1 000 €	Konserni 2002 1 000 €	Emoyhtiö 2003 1 000 €	Emoyhtiö 2002 1 000 €
Henkilöstökulut				
Kokonaispalkat	14 009	13 491	1 129	980
./. palkoista aktivoitu käyttöomaisuuteen	-1 402	-1 473	0	0
	12 607	12 018	1 129	980
Eläkekulut	1 935	5 773	94	342
./. eläkekuluista aktivoitu käyttöomaisuuteen	-610	-846	0	0
	1 325	4 928	94	342
Muut henkilösivukulut	1 306	1 291	64	76
./. sosiaalikulusta aktivoitu käyttöomaisuuteen	-371	-186	0	0
	935	1 106	64	76
Tuloslaskelmaan kirjatut henkilöstökulut	14 867	18 051	1 286	1 398
Luontoisedut	100	148	4	3
Hallituksen jäsenille maksetut palkat ja palkkiot	47	43	47	43

Rakennukset ja rakennelmat	687	578	0	0
Siirtoverkostot	9 989	9 640	0	0
Koneet ja kalusto	1 257	1 137	0	0
Muut pitkävaikutteiset menot	1 148	823	0	0
Konserniliikearvon poisto	46	46	0	0
	13 127	12 224	0	0
Rahoitustuotot ja -kulut				
Tuotot osuuksista omistusyhteisyrityksissä	42	41	0	0
Osinkotuotot	405	260	4 930	4 225
Arvonalentumiset osakkeista	0	-88	0	0
	405	172	4 930	4 225
Muut korko- ja rahoitustuotot	492	1 009	14	13
Arvonalentumiset/-palautumiset rahoitusarvopapereista	410	-2 031	0	0
	902	-1 021	14	13
Muut korkokulut	-337	-460	-1	-4
Rahoitustuotot ja -kulut tuloslaskelmassa	1 011	-1 268	4 942	4 234

TASEEN LIITETIEDOT 31.12.2003

PYSYVÄT VASTAAVAT

KÄYTTÖOMAISUUS

Aineettomat hyödykkeet

<u>Liittymismaksut</u>				
Hankintameno 1.1.	302	301	0	0
Tilikauden lisäys	1	1	0	0
Kirjanpitoarvo 31.12.	303	302	0	0

Muut pitkävaikutteiset menot

Hankintameno 1.1.	1 633	2 215	0	0
Tilikauden lisäys	110	241	0	0
Tilikauden sumupoisto	-1 148	-823	0	0
Kirjanpitoarvo 31.12.	594	1 633	0	0
Konserniliikearvo	58	104	0	0

Aineelliset hyödykkeet

Maa-alueet	1 864	1 864	0	0
------------	-------	-------	---	---

Rakennukset

Hankintameno 1.1.	8 663	8 977	0	0
Tilikauden lisäys	820	264	0	0
Tilikauden sumupoisto	-687	-578	0	0
Kirjanpitoarvo 31.12.	8 796	8 663	0	0

Siirtoverkostot

Hankintameno 1.1.	47 514	47 621	0	0
Tilikauden lisäys	9 623	9 834	0	0
Tilikauden vähennys	-176	-301	0	0
Tilikauden sumupoisto	-9 989	-9 640	0	0
Kirjanpitoarvo 31.12.	46 971	47 514	0	0

Koneet ja kalusto

Hankintameno 1.1.	3 414	3 196	0	0
Tilikauden lisäys	1 255	1 355	0	0
Tilikauden sumupoisto	-1 257	-1 137	0	0
Kirjanpitoarvo 31.12.	3 412	3 414	0	0

Sijoitukset

Osuudet omistusyhteisyrityksissä

Hankintameno 1.1.	2 918	2 372	52 622	52 622
Tilikauden lisäys	0	505	0	0
Omistusyhteisyrityksen pääomaosuus	42	41	0	0
Kirjanpitoarvo 31.12.	2 960	2 918	52 622	52 622

Hämeenlinnan Puhelin Oy	100 %		Lahti
Kiinteistö Oy Lahden Aleksis 10	100 %		Lahti
Lahden Puhelin Oy	100 %		Lahti
Päijät-Hämeen Puhelin Oyj	98 %	98 %	Lahti

Osakkuusyhtykset

Kiinteistö Oy Launeen Kaupat	39 %		Lahti
Oy Novacall Ab	33 %		Pietarsaari
Puhelinpartnerit Oy	24 %		Lahti
Päijät-Visio Oy	39 %		Lahti

	Konserni 2003 1 000 €	Konserni 2002 1 000 €	Emoyhtiö 2003 1 000 €	Emoyhtiö 2002 1 000 €
<u>Osakkuusyhtytysten goodwill</u>				
Goodwill 1.1.	434	309	0	0
Lisäys 1.1.-31.12.	0	251	0	0
Poisto 31.12.	-126	-126	0	0
	307	434	0	0

Osakkuusyhtytysten goodwill -arvojen muutoksia seurataan sivukirjanpidossa.

Muut saamiset

Vaihtovelkakirjasaamiset 1.1.	13 862	8 881	0	0
Lisäys 1.1.-31.12.	0	4 981	0	0
Vähennys 1.1.-31.12.	-13 862	0	0	0
Kirjanpitoarvo 31.12.	0	13 862	0	0

Pääomalaenaehtoisille vaihtovelkakirjalainoille on kertynyt korkoa luovutushetkeen 13.3.2003 mennessä 894 951 euroa, jota ei ole tuloutettu tilinpäätöksessä.

Muut osakkeet ja osuudet

Hankintameno 1.1.	12 543	9 701	0	0
Tilikauden lisäys	22 177	2 947	0	0
Tilikauden vähennys	-732	-105	0	0
Kirjanpitoarvo 31.12.	33 988	12 543	0	0

Osakkeet ja osuudet 31.12.

Finnnet Oy 12 %	32 943	195	0	0
Muut	1 046	12 348	0	0
	33 988	12 543	0	0

Saamiset

Lyhytaikaiset saamiset

Myyntisaamiset	6 353	7 766	0	0
Saamiset konserniyrityksiltä	0	0	242	576
Saamiset omistusyhteisyrittäyksiltä	299	289	0	0
	6 651	8 054	242	576

Siirtosaamiset

Myyntipalkkiot	66	225	0	0
DNA jälleenmyyntikorvauksia	416	207	0	0
Saamiset kertyneistä koroista	88	192	1	0
Kelan arvioitu palautus	50	54	50	0
Eläkesäätiön kannatusmaksuista	1 445	0	125	0
Muut siirtosaatavat	112	245	-1	6
	2 177	922	175	6

Oma pääoma

Osakepääoma	1 975	1 975	1 975	1 975
Ylikurssirahasto	37 392	37 392	37 392	37 392
Vararahasto	2 248	2 248	2 248	2 248

Muu oma pääoma

Hankintameno 1.1.	1 137	1 135	0	0
Tilikauden lisäys	0	2	0	0
Vähemmistöosuuden muutos	0	0	0	0
Kirjanpitoarvo 31.12.	1 137	1 137	0	0

Edellisten tilikausien voitto 1.1.	67 011	66 774	14 080	12 858
Osingonjako	-3 075	-1 855	-2 963	-1 778
Vähemmistöosuuden muutos	112	75	0	0
Kirjanpitoarvo 31.12.	64 047	64 994	11 117	11 081

Tilikauden voitto	6 758	2 017	3 501	2 999
Oma pääoma yhteensä	113 538	109 763	56 233	55 696
<u>Osakepääoma osakelajeittain</u>				
A-sarjan osakkeita 102 230 kpl, äänioikeus 1/osake				
K-sarjan osakkeita 95 302 kpl, äänioikeus 20/osake				
Poistoerosta omaan pääomaan siirretty osuus	13 444	14 560	0	0
<u>Laskelma voitonjakokelpoisista varoista 31.12.</u>				
Voitto edellisiltä tilikausilta	64 047	64 994	11 117	11 081
Tilikauden voitto	6 738	2 017	3 501	2 999
Poistoeron oman pääoman osuus	-13 444	-14 560	0	0
Yhteensä	57 342	52 451	14 618	14 080
Laskennallinen verovelka poistoerosta	5 491	5 947	0	0
<u>Eläkevaraukset</u>				
Telekolmio Oy:öön siirtyneen henkilökunnan sekä PHP:n varhaiseläkeratkaisun aiheuttaman vastuun osalta	615	548	0	0
Muutos edellisestä vuodesta on kirjattu pakolliseksi varaukseksi ja kuluksi	67	46	0	0
<u>Siirtovelat</u>				
Lomapalkkavelka sosiaalikuluihin	2 344	2 301	206	176
Työajanlyhennysvapaavelka sosiaalikuluihin	160	166	0	0
Eläkesäätiön kannatusmaksu	0	3 323	0	204
Korkovelka eläkesäätiölle	0	663	0	0
Verovelka	191	208	0	1
Tulospalkkiovaraus	441	0	37	0
Muut siirtovelat	228	147	0	2
	3 365	6 807	243	383
<u>Sitoumusten vakuudeksi annetut pantit, kiinnitykset ja vastuut</u>				
Annetut kiinteistökiinnitykset	6 623	2 674	0	0
<u>Takaukset muiden puolesta</u>				
Takaus osakkuusyrittäjien puolesta	17	17	0	0
DNA Finland Oy	2 890	2 890	0	0
Finnet Verkot Oy	5 955	5 955	0	0
	8 861	8 861	0	0
<u>Leasingvastuut</u>				
Tilikaudella 2004 maksettavat	17	8	0	0
Myöhemmin maksettavat	505	318	0	0
	522	325	0	0
<u>Vastuusitoumukset</u>				
Tilikauden päättymisen jälkeen yhtiö on sitoutunut merkitsemään ja maksamaan osakepääoman korotuksia.	0	5 781	0	0
<u>Muut vastuusitoumukset</u>				
Myyjän toissijaiset vastuut	0	4	0	0
<u>Pantit</u>				
Eläkesäätiölle	673	2 179	0	0
Muille	37	9	0	0

TILIKAUDEN AIKANA KÄYTETYT TILIKIRJAT

Päiväkirja tietokoneen tulostuksena
Pääkirja tietokoneen tulostuksena
Muistioviennit numeroituina irtolehtinä
Kassakirja erillisenä
Tasekirja erikseen sidottuna
Tase-erittelyt erikseen sidottuna

Lahdessa 25. päivänä helmikuuta 2004

PHP HOLDING OY:N HALLITUS



Juha-Pekka Kesäaho



Seppo Jokipelto



Jussi Karinen



Mikko Luhtanen



Jukka Ottela



Tarmo Pipatti



Tuomo Pärssinen



Hanna Roine



Erkki Stjernvall



Arto Kaikkonen
toimitusjohtaja

TILINTARKASTUSKERTOMUS

PHP HOLDING OY:N OSAKKEENOMISTAJILLE

Olemme tarkastaneet PHP Holding Oy:n kirjanpidon, tilinpäätöksen ja hallinnon tilikaudelta 1.1. - 31.12.2003. Hallituksen ja toimitusjohtajan laatima tilinpäätös sisältää toimintakertomuksen sekä konsernin ja emoyhtiön tuloslaskelman, taseen ja liitetiedot. Suorittamamme tarkastuksen perusteella annamme lausunnon tilinpäätöksestä ja hallinnosta.

Tilintarkastus on suoritettu hyvän tilintarkastustavan mukaisesti. Kirjanpitoa sekä tilinpäätöksen laatimisperiaatteita, sisältöä ja esittämistapaa on tällöin tarkastettu riittävässä laajuudessa sen toteamiseksi, ettei tilinpäätös sisällä olennaisia virheitä tai puutteita. Hallinnon tarkastuksessa on selvitetty hallituksen jäsenten ja toimitusjohtajan toiminnan lainmukaisuutta osakeyhtiölain säännösten perusteella.

Lausuntonamme esitämme, että tilinpäätös on laadittu kirjanpitolaian sekä tilinpäätöksen laatimista koskevien muiden säännösten ja määräysten mukaisesti. Tilinpäätös antaa kirjanpitolaissa tarkoitetulla tavalla oikeat ja riittävät tiedot konsernin sekä emoyhtiön toiminnan tuloksesta ja taloudellisesta asemasta. Tilinpäätös konsernitilinpäätöksineen voidaan vahvistaa sekä vastuuvapaus myöntää emoyhtiön hallituksen jäsenille ja toimitusjohtajalle tarkastamaltamme tilikaudelta. Hallituksen esitys tuloksen käsittelystä on osakeyhtiölain mukainen.

Lahdessa 3. päivänä maaliskuuta 2004

ERNST & YOUNG OY

KHT-yhteisö



Jarmo Lohi

KHT

	1.1. - 31.12.2003		1.1. - 31.12.2002	
LIKEVAIHTO		58 279		58 434
Liiketoiminnan muut tuotot		1 200		1 185
Materiaalit ja palvelut				
Aineet, tarvikkeet ja tavarat				
Ostot tilikauden aikana		4 769		4 547
Varastojen lisäys/vähennys		204		207
Ulkopuoliset palvelut		8 631		8 938
Henkilöstökulut				
Palkat ja palkkiot		11 170		10 755
Henkilösivukulut				
Eläkekulut		1 165		4 549
Muut henkilösivukulut		850		1 011
Poistot ja arvonalentumiset				
Suunnitelman mukaiset poistot		12 640		11 871
Liiketoiminnan muut kulut		12 076	51 506	13 140
LIKEVOITTO (-TAPPIO)		7 974		4 599
Rahoitustuotot ja -kulut				
Tuotot muista pysyvien vastaavien sijoituksista		467		172
Muut korko- ja rahoitustuotot		1 022		-903
Korkokulut ja muut rahoituskulut		-211	1 278	-279
VOITTO (TAPPIO) ENNEN TILINPÄÄTÖSSIIRTOJA JA VEROJA		9 252		3 589
Tilinpäätössiirrot				
Poistoeron lisäys (-) tai vähennys (+)		1 592		956
Tuloverot		-3 061		-1 916
TILIKAUDEN VOITTO (TAPPIO)		7 783		2 629

	31.12.2003		31.12.2002	
VASTAAVAA				
PYSYVÄT VASTAAVAT				
AINEETTOMAT HYÖDYKKEET				
Liittymismaksut	303		302	
Muut pitkävaikutteiset menot	568	870	1 600	1 902
AINEELLISET HYÖDYKKEET				
Maa-alueet	342		342	
Rakennukset	3 986		3 999	
Siirtoverkosto	46 971		47 514	
Muut koneet ja kalustot	2 975		3 030	
Ennakkomaksut	0		167	
Keskeneräiset työt	1 308	55 583	1 794	56 847
SIJOITUKSET				
Osuudet omistusyhteisyrityksissä	5 278		5 278	
Muut osakkeet ja osuudet	33 972		12 526	
Vaihtovelkakirjasaamiset	0	39 250	13 862	31 666
VAIHTUVAT VASTAAVAT				
VAIHTO-OMAISUUS				
Aineet ja tarvikkeet	1 755		1 368	
Keskeneräiset työt	90	1 845	195	1 563
SAAMISET				
Pitkäaikaiset				
Saamiset konserniyrityksiltä	2 535		2 535	
Saamiset omistusyhteisyrityksiltä	2 226		2 301	
Muut saamiset	3	4 764	3	4 839
Lyhytaikaiset				
Myyntisaamiset	6 331		7 747	
Saamiset konserniyrityksiltä	555		257	
Saamiset omistusyhteisyrityksiltä	299		289	
Siirtosaamiset	1 976	9 161	898	9 190
RAHOITUSARVOPAPERIT		15 091		19 675
RAHAT JA PANKKISAAMISET		5 575		8 374
VASTAAVAA YHTEENSÄ		132 140		134 058

31.12.2003

31.12.2002

VASTATTAVAA

OMA PÄÄOMA

Osakepääoma	863		863	
Ylikursssirahasto	54 060		54 060	
Muu oma pääoma	216		216	
Edellisten tilikausien voitto	36 309		37 270	
Tilikauden voitto	7 783	99 229	2 629	95 037

TILINPÄÄTÖSSIIRTOJEN KERTYMÄ

Poistoero		18 888		20 480
-----------	--	--------	--	--------

PAKOLLISET VARAUKSET

Eläkevaraukset		615		548
----------------	--	-----	--	-----

VIERAS PÄÄOMA

Pitkäaikainen				
Lainat eläkesäätiöltä	4 636		4 636	
Takuumaksut	35	4 671	25	4 661

Lyhytaikainen				
Ostovelat	4 007		4 550	
Velat konserniyrityksille	503		1 250	
Velat omistusyhteisyrityksille	98		6	
Saadut ennakkomaksut	0		74	
Siirtovelat	2 911		5 862	
Muut lyhytaikaiset velat	1 218	8 736	1 590	13 331

VASTATTAVAA YHTEENSÄ

132 140

134 058

	31.12.2003	31.12.2002
Liiketoiminta		
Liikevoitto (-tappio)	7 974	4 599
Suunnitelman mukaiset poistot	12 640	11 871
Käyttöpääoman muutos	-4 848	2 802
Rahoitustuotot ja -kulut	1 278	-1 011
Välittömät verot	-3 061	-1 916
Liiketoiminnan rahavirta	13 983	16 346
Investoinnit		
Ennakkomaksut ja keskeneräiset työt	653	217
Osakkeet	-8 315	-3 346
Vaihtovelkakirjalainasaamiset	0	-4 981
Aineettomat hyödykkeet	-111	-242
Muut käyttöomaisuuden ostot	-11 062	-11 299
Muut käyttöomaisuuden myynnit	908	301
Investointien rahavirta	-17 928	-19 350
Rahoitus		
Pitkäaikaisten saamisten muutos	75	286
Pitkäaikaisen vieraan pääoman muutos	77	14
Oman pääoman lisäykset/vähennykset	0	2
Maksetut osingot ja muu voitonjako	-3 590	-3 077
Rahoituksen rahavirta	-3 438	-2 776
Rahavarojen muutos laskelman mukaan	-7 383	-5 780
Rahavarat 1.1.	28 049	33 829
Rahavarat 31.12.	20 666	28 049
Rahavarojen muutos	-7 383	-5 780

		31.12.2003	31.12.2002
Current ratio	= $\frac{\text{Rahoitusomaisuus + vaihto-omaisuus}}{\text{Lyhytaikaiset velat}}$	3,6	2,9
Velkaantumisaste*	= $\frac{\text{Vieras pääoma}}{\text{Oma pääoma}}$	0,17	0,22
Omavaraisuusaste*	= $\frac{\text{Oma pääoma}}{\text{Koko pääoma}} \times 100$	85,2 %	81,7 %
Liikevoitto-%	= $\frac{\text{Liikevoitto}}{\text{Liikevaihto}} \times 100$	13,7 %	7,9%

*Kertynyt poistoero on käsitelty omana pääomana ja piilevänä verovelkana.
Pakollinen varaus on käsitelty luonteensa mukaisesti velkana.

TILINPÄÄTÖKSEN LIITETIEDOT 31.12.2003

Tilinpäätöksen vertailukelpoisuus

Päijät-Hämeen Puhelin Oyj:n tilikauden tiedot ovat vertailukelpoisia edellisen tilikauden tietojen kanssa. Tuloslaskelman vertailuvuoden luvut on oikaistu vastaamaan nykyistä kirjauskäytäntöä.

Käyttöomaisuus ja poistot

Käyttöomaisuus on merkitty taseeseen hankintamenuon vähennettynä suunnitelman mukaisilla poistoilla. Suunnitelman mukaiset poistot on laskettu tasapoistoina käyttöomaisuuserien taloudellisen pitoajan perusteella.

Poistoajat ovat:

- rakennukset	8-25 vuotta
- siirtoverkosto	3-12 vuotta
- koneet ja kalusto	3-5 vuotta
- muut pitkävaikutteiset menot	3-5 vuotta

Vaihto-omaisuuden arvostus

Vaihto-omaisuus esitetään fifo-periaatteen mukaisesti hankintamenuon tai sitä alemman jälleenhankintahinnan tai todennäköisen myyntihinnan määräisenä.

Rahoitusomaisuuden arvostus

Rahoitusarvopaperit on arvostettu alkuperäiseen hankintahintaan tai sitä alhaisempaan tilinpäätöshetken jälleenhankintahintaan.

Välittömät verot

Tilikaudelle kuuluvat tuloverot on jaksotettu ja kirjattu tuloslaskelmaan.

Eläkemenojen jaksotus

Emoyhtiön henkilökunnan eläketurva on hoidettu omassa eläkesäätiössä.

TULOSLASKELMAN LIITETIEDOT 31.12.2003

Henkilöstön keskimääräinen lukumäärä

	2003	2002
Toimihenkilöt	247	254
Työntekijät	148	155
	395	409

Henkilöstökulut

	2003 1 000 €	2002 1 000 €
Kokonaispalkat	12 572	12 228
./. palkoista aktivoitu käyttöomaisuuteen	-1 402	-1 473
	11 170	10 755
Eläkekulut	1 775	5 394
./. eläkekuluista aktivoitu käyttöomaisuuteen	-610	-846
	1 165	4 549
Muut henkilösivukulut	1 220	1 197
./. sosiaalikulusta aktivoitu käyttöomaisuuteen	-371	-186
	850	1 011
Tuloslaskelmaan kirjatut henkilöstökulut	13 185	16 315
Luontoisedut	94	145
Poistot eriteltyinä		
Suunnitelman mukaiset poistot		
Rakennukset ja rakennelmat	348	354
Siirtoverkostot	9 989	9 640
Koneet ja kalusto	1 161	1 062
Muut pitkävaikutteiset menot	1 143	816
	12 640	11 871

Rakennukset ja rakennelmat	73	80
Siirtoverkosto	1 126	748
Koneet ja kalusto	135	63
Muut pitkävaikutteiset menot	258	65
	1 592	956
Suunnitelman mukaisten poistojen ja EVL-poistojen kertynyt erotus		
Rakennukset ja rakennelmat	-1 672	-1 599
Siirtoverkosto	20 331	20 820
Koneet ja kalusto	-101	671
Muut pitkävaikutteiset menot	330	588
	18 888	20 480
Rahoitustuotot ja -kulut		
Osinkotuotot	467	260
Arvonalentumiset osakkeista	0	-88
	467	172
Muut korko- ja rahoitustuotot	612	1 127
Arvonalentumiset/-palautumiset rahoitusarvopapereista	410	-2 031
	1 022	-903
Muut korkokulut	-211	-279
Rahoitustuotot ja -kulut tuloslaskelmassa	1 278	-1 011

TASEEN LIITETIEDOT 31.12.2003

PYSYVÄT VASTAAVAT

KÄYTTÖOMAISUUS

Aineettomat hyödykkeet

Liittymismaksut

Hankintameno 1.1.	302	301
Lisäys 1.1.-31.12.	1	1
Kirjanpitoarvo 31.12.	303	302

Muut pitkävaikutteiset menot

Hankintameno 1.1.	1 600	2 175
Lisäys 1.1.-31.12.	110	241
Hankintameno 31.12.	1 711	2 416
Sumupoisto 31.12.	-1 143	-816
Kirjanpitoarvo 31.12.	568	1 600

Aineelliset hyödykkeet

Maa-alueet	342	342
------------	-----	-----

Rakennukset

Hankintameno 1.1.	3 999	4 093
Lisäys 1.1.-31.12.	335	260
Hankintameno 31.12.	4 334	4 353
Sumupoistot 31.12.	-348	-354
Kirjanpitoarvo 31.12.	3 986	3 999

Siirtoverkostot

Hankintameno 1.1.	47 514	47 621
Lisäys 1.1.-31.12.	9 623	9 834
Vähennys 1.1.-31.12.	-176	-301
Hankintameno 31.12.	56 960	57 153
Sumupoistot 31.12.	-9 989	-9 640
Kirjanpitoarvo 31.12.	46 971	47 514

Hankintameno 1.1.			3 030	2 887
Lisäys 1.1.-31.12.			1 105	1 205
Hankintameno 31.12.			4 135	4 092
Sumupoistot 31.12.			-1 161	-1 062
Kirjanpitoarvo 31.12.			2 975	3 030
Sijoitukset				
<u>Osuudet omistusyhteisyrityksissä</u>				
Hankintameno 1.1.			5 278	4 774
Lisäys 1.1.-31.12.			0	505
Kirjanpitoarvo 31.12.			5 278	5 278
<u>Konserniyritykset</u>				
	Omistusosuus	Kotipaikka		
HTK Netcommunication Oy	67 %	Hollola		
Hämeenlinnan Puhelin Oy	100 %	Lahti		
Kiinteistö Oy Lahden Aleksi 10	100 %	Lahti		
Lahden Puhelin Oy	100 %	Lahti		
<u>Osakkuusyrietykset</u>				
Kiinteistö Oy Launeen Kaupat	39 %	Lahti		
Oy Novacall Ab	33 %	Pietarsaari		
Puhelinpartnerit Oy	24 %	Lahti		
Päjät-Visio Oy	39 %	Lahti		
<u>Muut saamiset</u>				
Vaihtovelkakirjasaamiset 1.1.			13 862	8 881
Lisäys 1.1.-31.12.			0	4 981
Vähennys 1.1.-31.12.			-13 862	0
Kirjanpitoarvo 31.12.			0	13 862
Pääomalainaehtoisille vaihtovelkakirjalainoille on kertynyt korkoa luovutushetkeen 13.3.2003 mennessä 894 951 euroa, jota ei ole tuloutettu tilinpäätöksessä.				
Muut osakkeet ja osuudet 1.1.			12 526	9 684
Lisäys 1.1.-31.12.			22 177	2 947
Vähennys 1.1.-31.12.			-732	-105
Kirjanpitoarvo 31.12.			33 972	12 526
<u>Osakkeet ja osuudet 31.12.</u>				
Finnnet Oy	12 %		32 943	195
Muut			1 029	12 331
			33 972	12 526
Saamiset				
<u>Lyhytaikaiset saamiset</u>				
Myyntisaamiset			6 331	7 747
Saamiset konserniyrityksiltä			555	257
Saamiset omistusyhteisyrityksiltä			299	289
			7 185	8 293
<u>Siirtosaamiset</u>				
Myyntipalkkiot			66	225
DNA jälleenmyyntikorvauksia			416	207
Saamiset kertyneistä koroista			86	192
Kelan arvioitu palautus			0	54
Eläkesäätöön kannatusmaksuista			1 320	0
Muut siirtosaatavat			88	220
			1 976	898
Oma pääoma				
Osakepääoma			863	863
Ylikurssirahasto			54 060	54 060
Muu oma pääoma 1.1.			216	214
Lisäys 1.1. - 31.12.			0	2
Kirjanpitoarvo 31.12.			216	216

Edellisten tilikausien voitto 1.1.	39 899	40 348
Osingonjako	-3 590	-3 077
Kirjanpitoarvo 31.12.	36 309	37 270
Tilikauden voitto	7 783	2 629
Oma pääoma yhteensä	99 229	95 037
Osakepääoma osakelajeittain		
A-sarjan osakkeita	500.000 kpl, äänioikeus 1/osake	
K-sarjan osakkeita	12.900 kpl, äänioikeus 20/osake	
<u>Laskelma voitonjakokelpoisista varoista 31.12.</u>		
Voitto edellisiltä tilikausilta	36 309	37 270
Tilikauden voitto	7 783	2 629
Yhteensä	44 091	39 899
Laskennallinen verovelka poistoerosta	5 478	5 939
<u>Eläkevaraukset</u>		
Telekolmio Oy:öön siirtyneen henkilökunnan sekä PHP:n varhaiseläkeratkaisun aiheuttaman vastuun osalta	615	548
Muutos edellisestä vuodesta on kirjattu pakolliseksi varaukseksi ja kuluksi	67	46
<u>Siirtovelat</u>		
Lomapalkkavelka sosiaalikuluihin	2 105	2 088
Työajanlyhennysvapaavelka sosiaalikuluihin	160	166
Eläkesäätiön kannatusmaksu	0	3 119
Korkovelka eläkesäätiölle	0	235
Verovelka	80	149
Tulospalkkiovaraus	404	0
Muut siirtovelat	162	105
	2 911	5 862
<u>Sitoumusten vakuudeksi annetut pantit, kiinnitykset ja vastuut</u>		
Annetut kiinteistökiinnitykset	4 100	151
<u>Takaukset muiden puolesta</u>		
Takaus osakkuusyhteisyrityksen puolesta	17	17
DNA Finland Oy	2 890	2 890
Finnnet Verkot Oy	5 955	5 955
	8 861	8 861
<u>Leasingvastuut</u>		
Tilikaudella 2004 maksettavat	17	8
Myöhemmin maksettavat	505	318
	522	325
<u>Vastuusitoumukset</u>		
Tilikauden päättymisen jälkeen yhtiö on sitoutunut merkitsemään ja maksamaan osakepääoman korotuksia.	0	5 781
<u>Muut vastuusitoumukset</u>		
Myyjän toissijaiset vastuut	0	4
<u>Pantit</u>		
Eläkesäätiölle	673	2 179
Muulle	37	9
TILIKAUDEN AIKANA KÄYTETYT TILIKIRJAT		
Päiväkirja tietokoneen tulostuksena		
Pääkirja tietokoneen tulostuksena		
Muistioviennit numeroituina irtolehtinä		
Kassakirja erillisenä		
Tasekirja erikseen sidottuna		
Tase-erittelyt erikseen sidottuna		



Juha-Pekka Kesäaho



Seppo Jokipelto



Jussi Karinen



Mikko Luhtanen



Jukka Ottela



Tarmo Pipatti



Tuomo Pärssinen



Hanna Roine



Erkki Stjernvall



Arto Kaikkonen
toimitusjohtaja

TILINTARKASTUSKERTOMUS

PÄIJÄT-HÄMEEN PUHELIN OYJ:N OSAKKEENOMISTAJILLE

Olemme tarkastaneet Päijät-Hämeen Puhelin Oyj:n kirjanpidon, tilinpäätöksen ja hallinnon tilikaudelta 1.1. - 31.12.2003. Hallituksen ja toimitusjohtajan laatima tilinpäätös sisältää toimintakertomuksen sekä konsernin ja emoyhtiön tuloslaskelman, taseen ja liitetiedot. Suorittamamme tarkastuksen perusteella annamme lausunnon tilinpäätöksestä ja hallinnosta.

Tilintarkastus on suoritettu hyvän tilintarkastustavan mukaisesti. Kirjanpitoa sekä tilinpäätöksen laatimisperiaatteita, sisältöä ja esittämistapaa on tällöin tarkastettu riittävässä laajuudessa sen toteamiseksi, ettei tilinpäätös sisällä olennaisia virheitä tai puutteita. Hallinnon tarkastuksessa on selvitetty hallituksen jäsenten ja toimitusjohtajan toiminnan lainmukaisuutta osakeyhtiölain säännösten perusteella.

Lausuntonamme esitämme, että tilinpäätös on laadittu kirjanpitolaisten sekä tilinpäätöksen laatimista koskevien muiden säännösten ja määräysten mukaisesti. Tilinpäätös antaa kirjanpitolaisten tarkoitetulla tavalla oikeat ja riittävät tiedot konsernin sekä emoyhtiön toiminnan tuloksesta ja taloudellisesta asemasta. Tilinpäätös konsernitilinpäätöksineen voidaan vahvistaa sekä vastuuvapaus myöntää emoyhtiön hallituksen jäsenille ja toimitusjohtajalle tarkastamaltamme tilikaudelta. Hallituksen esitys tuloksen käsittelystä on osakeyhtiölain mukainen.

Lahdessa 3. päivänä maaliskuuta 2004

ERNST & YOUNG OY

KHT-yhteisö



Jarmo Lohi

KHT

Päijät-Hämeen Puhelinyhdistys (perustettu vuonna 1906) toimi yli 90 vuotta ns. keskinäisenä yhdistyksenä, jonka toiminta-ajatus oli tuottaa edullisia ja laadukkaita tietoliikennepalveluja ennen kaikkea omistajilleen.

Puhelinyhdistys siirsi 7.4.1999 liiketoimintansa osakeyhtiömuotoiselle tytäryhtiölle Päijät-Hämeen Puhelin Oy:lle ja yhdistys muuttui vuoden 1999 lopussa Päijät-Hämeen Puhelinosuuskunnaksi.

Osuuskunta muutettiin osakeyhtiöksi, joka 16.7.2001 rekisteröitiin nimellä PHP Holding Oy.

Päijät-Hämeen Puhelin Oy:n toiseksi omistajaksi perustettiin 16.2.2000 Lahden Seudun Puhelin Oy, joka sai suunnatun osakeannin kautta 2,5 prosenttia osakeyhtiön omistuksesta ja hieman yli kolmanneksen äänivallasta.

PHP HOLDING OY:N JA PÄIJÄT-HÄMEEN PUHELIN OYJ:N HALLITUS

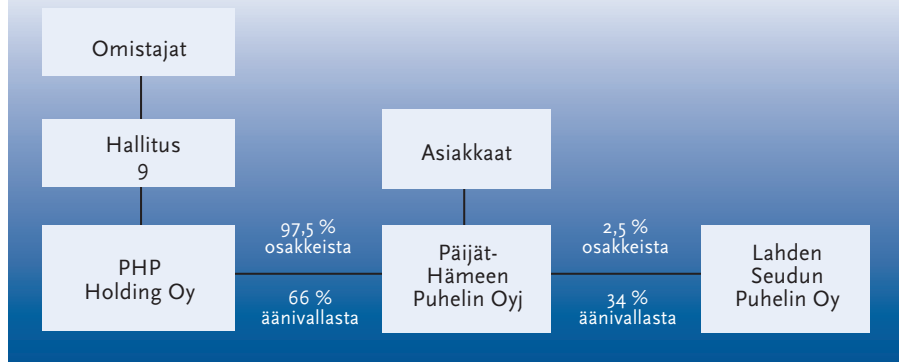
kunnallisneuvos Seppo Jokipelto
teollisuusneuvos Juha-Pekka Keskiäho
ekonomi Mikko Luhtanen
toimitusjohtaja Jussi Karinen
toimitusjohtaja Jukka Ottela
kaupunginjohtaja Tarmo Pipatti
HTM Tuomo Pärssinen
teollisuusneuvos Hannu Roine
agrologi Erkki Stjernvall

Hallituksen puheenjohtaja on Juha-Pekka Keskiäho,
varapuheenjohtaja Hannu Roine

Päijät-Hämeen Puhelin Oy:n johtoryhmä:

Toimitusjohtaja Arto Kaikkonen seisomassa. Vasemmalta verkkoliiketoimintojen johtaja Lasse Aaltonen, hallintojohtaja Ari Turunen ja palveluliiketoimintojen johtaja Harri Krokfors.

PHP:N YHTIÖRAKENNE



LAHDEN SEUDUN PUHELIN OY:N OMISTAJAT JA HALLITUS

Omistajat:

Esan Kirjapaino Oy
Heinolan kaupunki
Isku Oy
Kemppi Oy
Lahti Energia Oy
L-Fashion Group Oy
Osuuskauppa Hämeenmaa
Oilon Oy
Puhelinpartnerit Oy
Päijät-Hämeen Puhelimen Eläkesäätiö
Raute Oy
Vierumäen Teollisuus Oy

Hallitus:

Yhtiön hallituksen puheenjohtaja on toimitusjohtaja Jukka Ottela.
Muut hallituksen jäsenet:
toimitusjohtaja Keijo Kopra
toimitusjohtaja Pentti Kuusela
ekonomi Mikko Luhtanen
toimitusjohtaja Arto Kaikkonen

TILINTARKASTAJA

Koko konsernin tilintarkastaja on Ernst & Young Oy, KHT-yhteisö, vastuullisena tilintarkastajana KHT Jarmo Lohi





Harjukatu 28, Lahti, (03) 82 121, www.php.fi