



PHP 2005

# PHP VUOSIKERTOMUS 2005



# PHP HOLDING OY:N KONSERNI

	1.1.-31.12.2005	1.1.-31.12.2004	1.1.-31.12.2003
<b>Toiminnan laajuus</b>			
Liikevaihto €	64 117 004	59 475 032	58 432 185
Liikevaihdon muutos, %	7,8	1,8	0,1
Bruttoinvestoinnit €	10 724 798	12 268 747	20 123 964
Investointiaste, %	16,7	20,6	34,4
Henkilöstö keskimäärin	365	432	437
<b>Vakavaraisuus</b>			
Omavaraisuusaste, %	86,9	83,5	84,2
Velkaantumisaste, %	15,2	19,8	18,8
<b>Kannattavuus</b>			
Käyttökate €	32 961 574	26 393 535	21 978 593
Liikevoitto €	17 131 237	13 614 376	8 851 986
Tilikauden tulos €	14 038 183	10 701 516	6 737 923
Sijoitetun pääoman tuotto, %	13,6	11,6	8,0
Oman pääoman tuotto, %	11,4	9,3	6,2
<b>Maksuvalmius</b>			
Quick ratio	4,1	3,7	3,5
Current ratio	4,3	3,8	3,7
Likvidit varat €	47 746 430	37 954 239	25 460 372
<b>Sijoittajan tunnuslukuja</b>			
Tulos/osake (EPS) €	55,47	54,18	34,11
Osinko/kokonaistulos, %	35,2	46,1	52,8

# SISÄLTÖ

TOIMITUSJOHTAJAN KATSAUS	2
HALLITUKSEN TOIMINTAKERTOMUS	10
PHP HOLDING OY:N KONSERNI	
Konsernituloslaskelma	13
Konsernitase	14
Rahoituslaskelma	16
Keskeisiä tunnuslukuja	17
PHP HOLDING OY	
Tuloslaskelma	18
Rahoituslaskelma	18
Tase	19
PHP HOLDING OY JA PHP HOLDING OY:N KONSERNI	
Liitetiedot	20
Tilintarkastuskertomus	24
PÄIJÄT-HÄMEEN PUHELIN OYJ	
Tuloslaskelma	25
Tase	26
Rahoituslaskelma	28
Keskeisiä tunnuslukuja	29
Liitetiedot	30
Tilintarkastuskertomus	34
PHP HOLDING OY JA PÄIJÄT-HÄMEEN PUHELIN OYJ	35

# TOIMITUSJOHTAJAN KATSAUS



Arto Kaikkonen

Tietoliikennetoimialan kasvu jatkui vuonna 2005 maltillisena. Tietoliikennepalveluiden käyttö kasvoi edelleen, mutta myös voimakas hintojen aleneminen jatkui. Kuitenkin loppuvuonna 2005 hintojen lasku oli alkuvuotta maltillisempaa.

Konsernin liikevaihto kasvoi 64,1 miljoonaan euroon. Edellisenä vuonna se oli 59,5 miljoonaa euroa. Kasvua oli 7,8 prosenttia, mikä on selvästi alan keskiarvoa enemmän. Tilikauden tulos oli 14,0 miljoonaa euroa, edellisen tilikauden 10,7 miljoonaa euroa. Sekä konsernin liikevaihdon kasvu että tuloskehitys olivat selvästi toimialan yleistä kehitystä paremmat. Konsernin oman liiketoiminnan operatiivinen kannattavuus parani, mikä johtui hyvin ennakoituista toiminnan tehostamiseen liittyvistä toimenpiteistä.

Tulosta paransivat puhelinluetteloliiketoiminnan myyntivoitto sekä ulkoverkon rakentamisen liittyvän liiketoiminnan myynti ja sitä heikensi Päijät-Visio Oy:n maksamien verkkovuokrien kirjaamiskäytännön muutos.

Tietoliikennetoiminnan liikevaihdolla mitattuna Päijät-Hämeen Puhelin Oyj on nyt noussut suurimmaksi Finnetin yksittäisistä paikallisista yhtiöistä.

Aktiivikäytössä olevien kiinteiden liittymiemme kokonaismäärä oli 149.714 liittymää. Luku sisältää puhelinliittymien lisäksi laajakaista- ja kaapeli-tv-liittymät. Kasvua edellisestä vuodesta oli 3,8 prosenttia.

## LAAJAKAISTALIITTYMÄT EDELLEEN VAHVASSA KASVUSSA

Maan hallituksen laajakaistastrategiassa asetettu tavoite miljoonasta laajakaistaliittymästä saavutettiin puoli vuotta etuajassa, kun Suomen miljoonas laajakaistaliittymä otettiin käyttöön jo juhannusviikolla. Syyskuussa julkistettujen tietojen mukaan suomalaisista kotitalouksista 40 prosentilla on oma laajakaistayhteys.

Päijät-Hämeen alueella laajakaistaliittymien tiheys on maan keskiarvon mukainen. Päijät-Hämeen Puhelin Oyj on varustanut koko oman televerkkonsa laajakaistatekniikalla ja nopeilla valokuituyhteyksillä jo vuosia sitten, viimeisetkin haja-asutusalueiden keskittimet jo alkuvuonna 2004. Yli 90 %:lla Päijät-Hämeen asukkaista on mahdollisuus saada uudet nopeat laajakaistapalvelut, jotka mahdollistavat nyt myös televisiopalvelut.

Vuoden 2005 aikana olemme nostaneet oman verkkomme asiakkaiden laajakaistaliittymien nopeuksia ja tuoneet markkinoille uudella ADSL2+ -liityntäteknikalla toteutetun kotitalouksille tarkoitetun laajakaistaliittymän, jonka nopeus on 16/1 Mb/sekunnissa. Myös Hämeenlinnaan ja Hyvinkäälle rakentamamme uudet verkot on varustettu tällä liityntäteknikalla. Kotitalouksien laajakaistaliittymiin tarkoitetut VoIP -puhelut toimme markkinoille kesäkuussa. Aiemmin PHP on tarjonnut Internetin kautta kulkevia, kaikki televerkot tavoitettavia puhupalveluita vain yritysten järjestelmiin.

Syksyllä ryhdyimme hinnoittelemaan laajakaistaliittymät muita asiakkaita edullisemmin niille asiakkaillemme, joilla on PHP:n kiinteän verkon lankaliittymä, ns. Plus-liittymä.

Laajakaistapalveluissa olemme talousaluellemme markkinajohtaja. Laajakaistaliittymien määrän kasvu oli jonkin verran vähäisempää kuin edellisellä vuonna. Laajakaistayhteyksien hintataso on Suomessa laskenut vuoden aikana noin 40 prosenttia.

### KAAPELI-TV TOINEN KASVUALUE

Kiinteän puhelinverkon liittymien vähentyminen on korvautunut paitsi laajakaistaliittymien myös kaapeli-tv-liittymien lisääntymisellä. Television digitaalisten lähetysten alkaminen elokuussa 2001 ja tulossa oleva analogisten lähetysten päättyminen vuoden 2007 elokuussa ovat vauhdittaneet kaapeli-tv-liittymien kysyntää. Digitaalisten palvelujen hankkiminen kaapeli-tv-verkon kautta on useissa tapauksissa edullisin vaihtoehto.

Verkon kaksisuuntaistamistyö on jatkunut koko vuoden niin, että nyt on jo yli 74 prosenttia liittymistä kaksisuuntaisessa verkossa. Tällä on valmistauduttu kaapelitelevision kasvavaan laajakaistakäyttöön ja vuoro-vaikutteisiin digitaalisiin palveluihin.

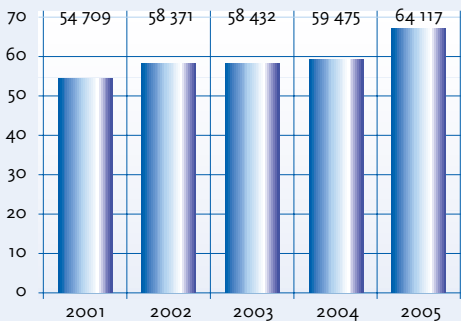
Finnet Oy:n konserniin kuuluvan Suomen 3KTV Oy:n tekninen vastuu on Päijät-Hämeen Puhelimella. Suomen 3KTV on verkkoon liitettyjen kotitalouksien määrällä mitaten Suomen suurin kaapeli-tv-verkko. Lahden talousalueella sen palveluja tarjoaa asiakkaille PHP:n tytäryhtiö Päijät-Visio Oy.



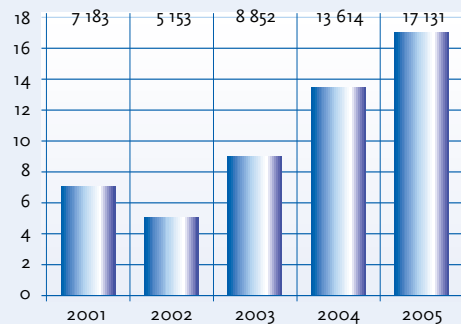
PHP toi keväällä 2005 markkinoille uuden kotikäyttöön tarkoitettua erittäin nopeaa laajakaistaliittymän. Kesällä PHP:n laajakaistaliittymiin tuotiin Nettisoihto-palvelu, jolla on tavallisen kiinteän verkon 03-alkuinen puhelinnumero. PHP:n laajakaistaliittymiin saatiin merkittävästi lisää ominaisuuksia tammikuussa 2006, kun laajakaista-tv otettiin käyttöön.

Syksyn 2005 aikana PHP on rakentanut edistyksellisiä laajakaistapalveluita varten omat valokuituverkkonsa Hämeenlinnaan, Hyvinkäälle ja Riihimäelle. PHP:stä on tullut paikallinen tietoliikenneoperaattori myös näillä alueilla.

Liikevaihto  
1000 €



Liikevoitto  
1000 €



## MATKAPUHELINPALVELUT

Matkapuhelinliittymä on jo yli 90 prosentilla suomalaisista, mikä tarkoittaa, että operaattoreiden liittymämäärien muutokset ovat käytännössä jo pitkään tulleet vain operaattoria vaihtavista asiakkaista.

DNA:n 3G -verkko avattiin asiakaskäyttöön pääkaupunkiseudulla, Lahdessa, Tampereella ja Salpakankaalla joulukuussa. Se mahdollistaa asiakkaille nopeamman tiedonsiirron ja mm. videopuhelut. Palvelu on valmiina kaikissa dna-liittymissä ilman erillistä tilausta.

Esittelimme 3G-verkon sen ensimmäisten tukiasemien kautta Lahdessa jo vuonna 2002. Silloin ajattelimme verkon tulevan kaupalliseen käyttöön nopeammin kuin mitä todellisuudessa tapahtui. Markkinoille ei tullut 3G-päätelaitteita sillä vauhdilla kuin teleliikenteen operaattorina toivoimme, ja vieläkin on vaikea sanoa, millaisia palveluita 3G:n tekniset mahdollisuudet tuovat mukanaan. Huhtikuussa 2006 tulee voimaan lakimuutos, jolla puretaan kolmannen sukupolven matkaviestimiltä kieltä kytkeä kaupallisesti yhteen puhelin ja liittymä, mikä saattaa vaikuttaa vahvasti siihen, millaisia palveluita tulee tarjolle. GSM-puhelinten (2G) ja liittymien kytkykauppa ei jatkossakaan hyväksytä.

## LAKIMUUTOKSIA JA VIRANOMAISVAATIMUKSIA

Maaliskuun alussa tuli voimaan viestintämarkkinalain muutos, jossa Viestintävirasto sai poikkeustapauksissa valtuuden asettaa enimmäishinnan operaattoreiden välisille yhteyksille.

Viestintävirasto antoi 30.5. päätöksen PHP:n tilaajatuotteiden kytkentä- ja siirtomaksuista ja ilmoitti niiden uudet enimmäishinnat. PHP valittiin tehdystä päätöksestä Kouvolan Hallinto-oikeuteen, joka 29.7. päätti keskeyttää Viestintäviraston päätöksen täytäntöönpanon.

Laki muuttui myös niin, että asiakkaat saavat nyt valita, miltä operaattorilta ostavat kännykkään soittavien lankapuheluiden välityksen. Tämä on muutos, jota Finnetiin kuuluvat puhelinyhtiöt ovat jo vuosia vaatineet. Maaliskuun alkuun asti matkapuhelinoperaattorit ovat hinnoitelleet ne puhelut, jotka soitettiin lankapuhelimista matkapuhelinverkkoihin. Lankapuhelun välitys kännykkään muuttui tuotteeksi tai palveluksi, jonka asiakas saa kauko- ja ulkomaanpuhelujen tapaan ostaa keneltä tahansa palveluntarjoajalta. Jos lankapuhelinliittymästä ei ole tehty mitään sopimusta, puhelun hinnoittelee edelleen matkapuhelinoperaattori.



Kiinteästä verkosta matkapuhelimiin soitettavien puheluiden asiakashinnat laskevat 29 - 35 prosenttia PHP:n tarjoamana palveluna. Prosenttiluvun vaihtelu riippuu siitä, mihin matkapuhelinverkkoon soiteetaan. Aiemmin matkapuhelinoperaattoreille menneistä maksuista kirjataan nyt osa PHP:n omaan liikevaihtoon.

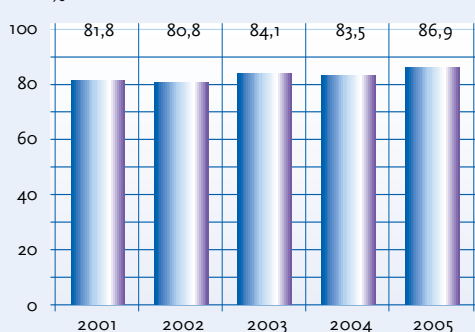
Viestintäviraston määräyksen mukaisesti kaikki teleliikenteen operaattorit toteuttivat 31.3.2005 verkoissaan valtakunnallisia tavoitettavuusnumeroita, yritys- ja erityispalvelunumeroita ja valtakunnallisia tilaajanumeroita koskevan numeron siirrettävyyden. Asiakas voi nyt pitää esimerkiksi 010-, 020- tai 029-alkuisen valtakunnallisen numeronsa, vaikka vaihtaa teleliikenteen operaattoria.



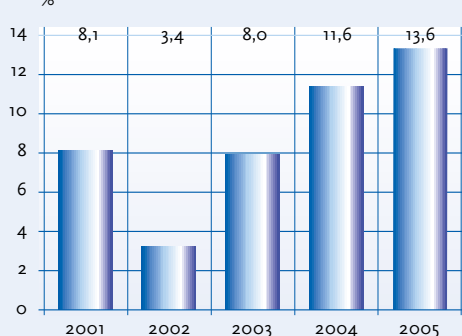
Laajakaistaliittymää voi käyttää myös televisio- ja televisiovastaanotinta päätelaitteena Internetiin. Laajakaista-tv:n saa lisäpalveluna niihin PHP:n laajakaistaliittymiin, joiden siirtonopeus on palvelun käyttäjälle päin vähintään 8 Mb sekunnissa. Palvelu on saatavissa Päijät-Hämeen lisäksi myös Hämeenlinnassa, Hyvinkäällä ja Riihimäellä PHP:n oman laajakaistaverkon kautta.

Laajakaista-tv on toteuttanut vuosia puhutun tietoliikennepalveluiden konvergenssin: kaikki sähköinen tietoliikenne yhdellä liittymällä.

Omavaraisuusaste  
%



Sijoitetun pääoman tuotto  
%



## PHP:N LIIKETOIMINTAYKSIKÖT

### PALVELULIIKETOIMINTA JA VERKKOLIIKETOIMINTA

PHP:n Palveluliiketoiminnan asiakkaita ovat kuluttajat ja erilaisia tietoliikenteeseen liittyviä palveluita käyttävät yritykset ja yhteisöt. Yksikkö hankkii verkkopalvelut PHP:n Verkkoliiketoiminnalta tai muilta verkkopalveluita tarjoavilta operaattoreilta.

PHP:n verkkoliiketoiminnan asiakkaita ovat PHP:n Palveluliiketoiminnan lisäksi muut teleliikenteen palvelu- ja verkko-operaattorit. Yksikkö vastaa erilaisten verkon palveluihin liittyvien tuotteiden teknisen palvelualustan kehittämisestä, ylläpidosta ja valvonnasta. Tämä tarkoittaa puhelinliikenteen johtoverkkoja, kaapeli-tv-verkkoja, radio- ja siirtoverkkoja ja dataverkkoja.

Palveluliiketoiminnan merkittävimpiä asioita vuonna 2005 olivat edellä kerrottujen palveluiden markkinatilanteiden lisäksi PHP:n painettujen puhelinluetteloiden liiketoiminnan siirtyminen Fonecta Oy:lle kesäkuun alussa. Siinä yhteydessä siirtyi kuusi luettelotoimittajaa Fonecta Oy:n palvelukseen.

Tammikuussa perustimme uuden yritysmyynti yksikön, joka toimii Hämeenlinnan, Riihimäen ja Hyvinkään alueilla ja vuoden lopulla Päijät-Hämeen alueen yritysmyyntiin erillisen ryhmän, joka keskittyy pienten ja keski suurten yritysten palveluihin.

Verkkoliiketoiminnan ulkokaapeliverkon rakentamis- ja kunnossapitoliiiketoiminta siirtyi 1.1.2005 Empower Oy:lle. PHP:ltä siirtyi silloin 27 henkilöä Empower Oy:n palvelukseen.

PHP:n omat kuitukaapeliverkot valmistuivat Hämeenlinnaan ja Hyvinkäälle syksyn aikana. Investoinnin suuruus oli noin neljäsos PHP:n Verkkoliiketoimintojen koko vuoden verkkoinvestoinneista. Vuoden lopussa verkko oli laiteasennuksia vaille valmis. Laajennamme verkkoja tarpeen vaatiessa mm. yritysten kysynnän mukaan. Kupariin perustuvat tilaajayhteydet vuokraamme edelleen paikallisilta operaattoreilta.

### KOKO PHP:N KATTAVA ARVOPROSESSI

Osana organisaation kehittämistoimia olemme käyneet koko henkilökunnan kanssa läpi mittavan prosessin, jonka näkyvin osa on ollut arvojen kehittäminen ja niiden avaaminen käytännön tasolle. PHP:n arvot Arvostus, Luotettavuus, Kannattavuus ja Uudistuminen ovat olleet vahvasti esillä erilaisissa yhteyksissä ja jokainen on joutunut arvioimaan niiden pohjalta mm. omia käytännön tehtäviään.

Esimieskoulutukseen panostimme vuoden aikana merkittävästi. Ensimmäisessä vaiheessa koulutukseen osallistuivat eri yksiköiden johtoryhmien jäsenet ja seuraavaksi osa muista esimiehistä. Koulutus näkyi selvänä esimiestyön mittareiden parantumisena.



## RAKENNEMUUTOKSIA FINNET OY:N KONSERNISSA

Päijät-Hämeen Puhelin Oyj oli yhtenä Finnet Oy:n suurimmista omistajista päättämässä Finnet Oy:n konsernin toimintaa tehostavista järjestelyistä, jotka julkaistiin marraskuussa. Kova hintakilpailu on heikentänyt kaikkien matkapuhelinoperaattoreiden kannattavuutta, mikä pakotti tehostamaan myös Finnetin matkapuhelinliiketoimintoja monin eri tavoin. Finnet Oy joutui irtisanomaan konsernin yhtiöistä yhteensä 84 henkilöä. Erilaisten ulkoistamisten kautta henkilömäärä väheni vielä 150 henkilöllä.

Finnet Oy:n matkaviestinliiketoiminnasta tehtiin oma kokonaisuus, joka toimii DNA-nimellä: DNA Finland Oy ja DNA Verkot (Finnet Verkot Oy). Finnet Oy:n kiinteän verkon liiketoiminta keskittyi tarjoamaan operaattoripalveluita. Yhtiön nimeksi tuli 1.1.2006 Finnet Carrier Oy. Finnet Oy:n konserniin kuuluvat entiseen tapaan edelleen Finnet Logistiikka Oy ja Suomen 3KTV Oy.

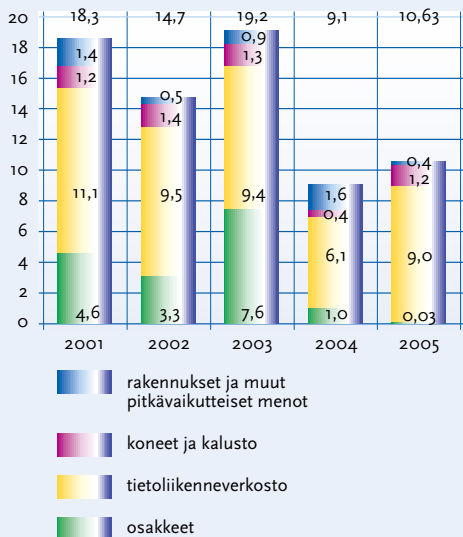
Finnet, DNA ja Finnetiin kuuluvat yhtiöt saivat kansainvälisessä EPSI Rating –tutkimuksessa asiakaspalvelustaan hyvät arvostukset ja nousivat teleoperaattoreiden ykköseksi kaikilla osa-alueilla: matkapuhelinpalveluissa, laajakaistapalveluissa ja kiinteän verkon liittymissä.



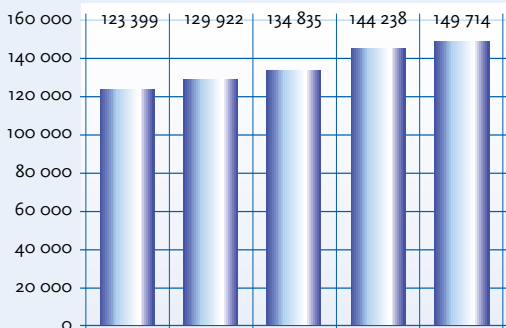
Kaikissa DNA:n liittymissä on nyt 3G-ominaisuudet ilman eri tilausta, kun käytössä on 3G-puhelin. DNA:n 3G-verkot avattiin joulukuussa 2005 pääkaupunkiseudulla, Tampereella, Lahdessa ja Salpakankaalla. Vuoden 2006 aikana verkkoa laajennetaan suurimpiin kaupunkeihin eri puolilla Suomea.

3G tarkoittaa entistä nopeampaa tiedonsiirtoa. Tämän hetken palveluista kiinnostavimpia ovat sähköpostin ja sen liitteiden sujuva käsittely ja liikkuvan kuvan lähettäminen.

#### Nettoinvestoinnit milj. €



#### PHP:n verkkojen aktiivikäytössä olevat liittymät kpl



Sisältää kiinteän puhelinverkon liittymät,  
laajakaistaliittymät ja kaapelitelevisioliittymät

#### PHP:N TULOS MARKKINA- TILANTEeseen NÄHDEN HYVÄ

PHP Holding Oy:n konsernin liikevaihto oli 64,1 miljoonaa euroa. Se kasvoi edellisestä vuodesta 7,8 prosenttia. Konsernin liikevoitto oli 17,1 miljoonaa euroa, edellisenä vuonna 13,6 miljoonaa euroa.

Päijät-Hämeen Puhelin Oyj:n tytäryhtiön Päijät-Visio Oy:n verkkovuokrien osalta siirryttiin vuoden aikana vuosittaiseen kulkirjaamiskäytäntöön. Samassa yhteydessä kirjattiin kerralla kuluksi koko aikaisemman aktivointikäytännön mukaan kertynyt verkkovuokrien menojäätös. Kertapoisto oli suuruudeltaan 4,95 miljoonaa euroa. Päijät-Hämeen Puhelin Oyj antoi yhtiölle kertapoiston suuruisen konserniavustuksen. Päijät-Visio Oy:n arvioidaan tekevän positiivisen tuloksen vuonna 2006.

Taloutta on selvitetty tarkemmin PHP Holding Oy:n ja Päijät-Hämeen Puhelin Oyj:n hallitusten kertomuksissa, taloudellisissa laskelmissa ja tunnusluvuissa. Siellä on tietoa myös investoinneista, konsernirakenteista ja tulevaisuuden näkymistä.

#### HENKILÖKUNNAN MÄÄRÄ VÄHENI

Päijät-Hämeen Puhelin Oyj:n ja PHP Holding Oy:n yhteinen henkilöstömäärä oli tilikauden aikana keskimäärin 342 henkilöä, kun se edellisellä tilikaudella oli 412. Henkilöstön määrän vähentymiseen vaikuttivat eniten katsoksessani kerrotut liiketoimintasiirrot.

#### KIITOS KULUNEESTA VUODESTA

PHP Holding Oy ja Päijät-Hämeen Puhelin Oyj ovat selviytyneet toimialan kovassa kilpailussa hyvin. Ylitimme selvästi oman operatiivisen toiminnan tulostavoitteen.

Yhtiön koko henkilökunta kiittää asiakkaita ja omistajia luottamuksesta. Olemme saaneet tarjota asiakkaillemme hyviä palveluita, joiden kautta olemme omalta osaltamme saaneet olla rakentamassa päijäthämäläistä tietoyhteiskuntaa.

Itse haluan kiittää koko PHP:n henkilökuntaa erinomaisesta toiminnasta, josta ovat hyötynneet sekä asiakkaat että omistajat.

Arto Kaikkonen

Toimitusjohtaja

## PHP:N ARVOT

### Arvostus

### Luotettavuus

### Kannattavuus

### Uudistuminen

**Arvostuksella** tarkoitamme sitä, että toiminta PHP:n sisällä perustuu toistemme arvostamiseen ja avoimuuteen. Saavutamme PHP:n tavoitteet yhdessä tekemällä.

Arvostamme myös yhteistyökumppaneita ja asiakkaita ja toimimme sellaisin periaattein, että tunnistamme ja huomioimme eri osapuolten näkökulmat.

**Luotettavuus** on tärkeä pohja kaikille toimillemme. Palvelut ja koko toiminta ovat luotettavia, kun toimimme kestävien ja pitkäaikaisten asiakas- ja kumppanuussuhteiden periaatteella, pidämme lupauksemme ja olemme täsmällisiä.

**Kannattavuus** perustuu kilpailukykyisiin palveluihin, tehokkaaseen toimintaan sekä aktiiviseen ja ammattitaitoiseen henkilökuntaan. Kannattavuus on yrityksen hyvän tulevaisuuden perusedellytys.

**Uudistumisella** tarkoitamme sitä, että olemme sitoutuneet kehittämään toimintaamme innovatiivisesti ja muuttamaan hyvinkin nopeasti omien linjaustemme ja toimintaympäristön jatkuvan muutoksen mukaisesti.



Arvostus, Luotettavuus, Kannattavuus ja Uudistuminen nostettiin PHP:n arvoiksi keväällä koko yhtiön läpäisessä prosessissa. Sen jälkeen ne on sovitettu jokaisen käytännön työhön, ja jokainen on opetellut tunnistamaan arvojen toteutumista arjen valinnoissa, ratkaisussa ja tekemisissä.

Tavoite on, että PHP:n arvot ohjaavat jokaista aidosti suhteissa asiakkaisiin, omistajiin, yhteistyökumppaneihin, työtovereihin, kilpailijoihin ja suureen yleisöön.

# HALLITUKSEN TOIMINTAKERTOMUS 1.1.–31.12.2005

## PHP HOLDING OY -KONSERNI

PHP Holding Oy on Päijät-Hämeen Puhelin Oyj:n ja sen tytä- ja osakkuusyhtiöiden muodostaman konsernin emoyhtiö, joka tarjoaa hallinto- ja laskutuspalveluita koko konsernille. PHP Holding Oy:n omistuksessa ei tilikauden aikana ole tapahtunut merkittäviä muutoksia. Yhtiöllä oli 31.12.2005 yhteensä noin 70 000 osakkeenomistajaa.

PHP Holding Oy -konsernin liikevaihto 1.1.–31.12.2005 oli 64,1 miljoonaa euroa (edellisenä vuonna 59,5 milj.euroa). Liikevaihto kasvoi 7,8 prosenttia edellisestä vuodesta.

Konsernin liikevoitto oli 17,1 (13,6) miljoonaa euroa ja liikevoittoprosentti 26,7 (22,9) prosenttia. Tulos ennen veroja oli 18,7 (15,2) miljoonaa euroa eli 29,1 (25,6) prosenttia liikevaihdosta. Tilikauden voitto oli 14,0 (10,7) miljoonaa euroa eli 21,9 (18,0) prosenttia liikevaihdosta.

### RAHOITUSASEMA

PHP Holding Oy -konsernin omavaraisuusaste oli 86,9 (83,5) prosenttia. Pitkäaikaiset velat olivat 1,1 (5,9) miljoonaa euroa ja laskennallinen verovelka 4,7 (5,3) miljoonaa euroa.

Investoinnit rahoitettiin kokonaan omalla tulo-rahoituksella. Maksuvalmius oli koko tilikauden hyvä.

### INVESTOINNIT

PHP Holding Oy -konsernin bruttoinvestoinnit olivat tilikaudella yhteensä 10,7 (12,3) miljoonaa euroa.

Investoinnit tietoliikenneverkkoon, tietoliikennepalveluihin sekä koneisiin ja kalustoon olivat yhteensä 10,3 (9,3) miljoonaa euroa.

### HENKILÖSTÖ

PHP Holding Oy -konsernin henkilöstön määrä oli tilikauden aikana keskimäärin 365 henkilöä, josta emoyhtiö PHP Holding Oy:n palveluksessa oli 41 henkilöä.

### KONSERNIN YHTIÖT

PHP Holding Oy -konserniin kuuluu emoyhtiö PHP Holding Oy:n lisäksi liiketoimintayhtiö Päijät-Hämeen Puhelin Oyj ja sen tytäryhtiöt Päijät-Visio Oy, HTK Netcommunication Oy, Kiinteistö Oy Lahden Alekski 10, Hämeenlinnan Puhelin Oy, Lahden Puhelin Oy ja uutena PHP Myymälät Oy. Päijät-Hämeen Puhelin Oyj:n osakkuusyhtiöitä ovat Kiinteistö Oy Launeen Kaupat Oy, Oy NovaCall Ab, Puhelinpartnerit Oy ja Softera Ratkaisut Oy.

### YHTIÖKOKOUKSET JA HALLINTO

PHP Holding Oy:n varsinainen yhtiökokous pidettiin 16.3.2005. Kokous päätti jakaa tilivuodelta 2004 osinkoa 25 euroa osakkeelta, yhteensä 4.938.300 euroa.

Varsinaisen yhtiökokouksen valitsemina PHP Holding Oy:n hallituksen jäseninä ovat toimineet Juha-Pekka Keskiäho (puh. joht.), Jussi Karinen, Mikko Luhtanen, Jukka Ottela, Heikki Paavilainen, Tarmo Pipatti, Tuomo Pärssinen, Hannu Roine ja Erkki Stjernvall. Yhtiön toimitusjohtaja on Arto Kaikkonen.

Yhtiön tilintarkastajana on toiminut Ernst & Young Oy, KHT-yhteisö vastuullisena tilintarkastajana KHT Jarmo Lohi.

### TILIKAUDEN PÄÄTTYMISEN JÄLKEISET MERKITTÄVÄT TAPAHTUMAT

Konsernin liiketoiminta on kehittynyt tilikauden päättymisen jälkeen suunnitellusti.

### TULEVAISUUDEN NÄKYMÄT

Konsernin liikevaihdon uskotaan säilyvän lähes samalla tasolla kuin edellisinä vuosina. Perusliiketoiminnan vertailukelpoisen liikevoiton ja tuloksen ilman mahdollisia kertaluonteisia liiketoiminnan muita tuottoja uskotaan olevan jonkin verran pienempi kuin vuonna 2005. Investoinnit käyttöomaisuuteen arvioidaan jäävän vuotta 2005 pienemmiksi.

### RISKIT JA EPÄVARMUUSTEKIJÄT

Vaikka Finnet Oy:n matkapuhelinliiketoimintojen kehitys on ollut myönteistä, suurimmat riskit liittyvät sen tulevaan kehitykseen. Epävarmuutta markkinoille tuo 1.4. 2006 käynnistyvä kytkykauppa sekä mahdollinen hintaeroosio.

PHP Holding Oy:n tytäryhtiön Päijät-Hämeen Puhelin Oyj:n toiminnan merkittäviä riskejä ovat erityisesti laajakaistapalveluiden hintojen merkittävä laskeminen sekä kiinteän puhelinverkon liittymien väheneminen. Riskejä pienennetään toimintaa tehostamalla sekä laajentamalla myyntiä Etelä-Suomen kasvukeskuksiin.

PHP Holding Oy:n omaan varsinaiseen liiketoimintaan eli hallintopalveluiden tuottamiseen ei liity normaalista poikkeavia riskejä.

### HALLITUKSEN ESITYS TULOKSEN KÄSITTELYSTÄ

PHP Holding Oy:n konsernin oma pääoma on 130,6 miljoonaa euroa, josta jakokelpoiset varat ovat 69,7 miljoonaa euroa.

PHP Holding Oy:n oma pääoma on 56,7 miljoonaa euroa, josta jakokelpoiset varat ovat 15,1 miljoonaa euroa.

Hallitus esittää yhtiökokoukselle, että PHP Holding Oy jakaa vuodelta 2005 osinkoa 25 euroa osakkeelta eli yhteensä 4 938 300 euroa.

# HALLITUKSEN TOIMINTAKERTOMUS 1.1.–31.12.2005

## PÄIJÄT-HÄMEEN PUHELIN OYJ -KONSERNI

Päijät-Hämeen Puhelin Oyj -konsernin liikevaihto 1.1.–31.12.2005 oli 64,3 miljoonaa euroa (edellisenä vuonna 59,8 milj. euroa). Kasvua edelliseen vuoteen verrattuna oli 7,5 prosenttia.

Kasvuun vaikuttivat eniten laajakaistapalveluiden ja tilaajayhteystuotteiden myynnin kasvu sekä kiinteästä verkosta soitettujen PHP:n hinnoittelujen puheluiden kasvu. Muita kasvualueita olivat päätelaitemyynti ja muille operaattoreille tehtävät työt. Kiinteän puheliverkon liittymistä saadut tuotot laskivat aikaisempaa vuotta enemmän. Laajakaistaliittymien ja kaapelitelevisioliittymien määrät kasvoivat edelleen.

Liiketoiminnan muut tuotot olivat 4,7 miljoonaa euroa edellisvuotta suuremmat. Kasvu on seurausta liiketoimintojen myynteistä, joista merkittävin oli painettujen puhelinluetteloiden liiketoiminnan siirtyminen Fonecta Oy:lle

Konsernin liikevoitto oli 17,3 (13,7) miljoonaa euroa ja liikevoittoprosentti 26,8 (22,8). Tulos ennen veroja oli 18,7 (15,2) miljoonaa euroa, joka oli 29,1 (25,5) prosenttia liikevaihdosta. Konsernin tilikauden voitto oli 14,4 (11,0) miljoonaa euroa, joka oli 22,4 (18,4) prosenttia liikevaihdosta.

Rahoitustuotot ja -kulut olivat 1,5 (1,6) miljoonaa euroa.

Päijät-Hämeen Puhelin Oyj:n tytäryhtiön Päijät-Visio Oy:n verkkovuokrien osalta siirryttiin vuoden aikana vuosittaiseen kulukirjaamiskäytäntöön. Samassa yhteydessä kirjattiin kerralla kuluksi koko aikaisemman aktivointikäytännön mukaan kertynyt verkkovuokrien menojäännös. Kertapoisto oli suuruudeltaan 4,95 miljoonaa euroa. Päijät-Hämeen Puhelin Oyj antoi yhtiölle kertapoiston suuruisen konserniavustuksen. Päijät-Visio Oy:n arvioidaan tekevän positiivisen tuloksen vuonna 2006.

### RAHOITUSASEMA

Päijät-Hämeen Puhelin Oyj -konsernin rahoitusasema säilyi vahvana. Omavaraisuusaste on pysynyt tasaisen hyvänä. Se oli 87,2 (83,5) prosenttia. Pitkäaikaiset velat olivat 1,1 (5,9) miljoonaa euroa ja laskennallinen verovelka 4,7 (5,3) miljoonaa euroa.

Investoinnit rahoitettiin kokonaan omalla tulo-rahoituksella ja maksuvalmius oli koko tilikauden hyvä.

### INVESTOINNIT

Päijät-Hämeen Puhelin Oyj -konsernin bruttoinvestoinnit olivat tilikaudella yhteensä 10,7 (12,3) miljoonaa euroa. Investoinnit pienenivät 12,6 prosenttia edellisestä vuodesta ja olivat 16,7 prosenttia liikevaihdosta.

Investoinnit tietoliikenneverkkoon, tietoliikennepalveluihin sekä koneisiin ja kalustoon olivat yhteensä 10,3 (9,3) miljoonaa euroa. Kysymys oli pääosin langattomien verkkojen, valokaapeliyhteyksien, valokaapeliverkon sekä Internet- ja datasiirtopalvelujen rakentamisesta.

### FINNET OY -KONSERNI

Päijät-Hämeen Puhelin Oyj on toiseksi suurin Finnet Oy:n omistajista. Omistusosuus oli vuoden 2005 lopussa 11,7 prosenttia.

Finnet Oy -konsernin yhtiöiden toimintojen tehostamiseksi selkeytettiin konsernirakennetta niin, että matkaviestintoinnista tehtiin itsenäinen kokonaisuus, joka toimii DNA-nimellä. Uuteen kokonaisuuteen kuuluvat DNA Finland Oy ja Finnet Verkot Oy, joka otti 1.12. käyttöön nimen DNA Verkot.

Finnet Oy:n kiinteän verkon liiketoiminta keskittyi tarjoamaan operaattoripalveluita. Yhtiö aloitti 1.1.2006 nimellä Finnet Carrier Oy.

Konsernin yhtiöistä Finnet Logistiikka Oy ja Suomen 3KTV Oy jatkavat entisissä rooleissaan.

Konsernin tuloksen arvioidaan kehittyvän myönteiseen suuntaan. Konserni saattaa kuitenkin edellyttää lisäpanostuksia Päijät-Hämeen Puhelin Oyj:ltä.

### HENKILÖSTÖ

Henkilöstön määrä Päijät-Hämeen Puhelin Oyj:ssä oli tilikauden aikana keskimäärin 301 (380) henkilöä. Tytäryhtiö Päijät-Visio Oy:ssä työskenteli 7 henkilöä ja HTK Net-communication Oy:ssä 17 henkilöä.

Vuoden 2005 alussa Päijät-Hämeen Puhelin Oy:stä siirtyi liiketoiminnan luovutuksessa 28 henkilöä Empower Oy:n palvelukseen. Kesäkuun alussa Päijät-Hämeen Puhelin Oyj ja Fonecta Oy tekivät sopimuksen PHP:n painettujen luetteloiden liiketoiminnan siirtymisestä Fonectalle, missä yhteydessä luettelotoimittajat, kuusi henkilöä, siirtyivät Fonecta Oy:n palvelukseen.



## YHTIÖKOKOUS JA HALLINTO

Päijät-Hämeen Puhelin Oyj:n varsinainen yhtiökokous 16.3.2004 päätti jakaa tilivuodelta 2004 osinkoa 10 euroa osakkeelta eli yhteensä 5.129.00 euroa.

Varsinaisen yhtiökokouksen valitsemina Päijät-Hämeen Puhelin Oyj:n hallituksen jäseninä ovat katsauskaudella toimineet Juha-Pekka Keskiäho (puh.joht.), Jussi Karinen, Mikko Luhtanen, Jukka Ottela, Heikki Paavilainen, Tarmo Pipatti, Tuomo Pärssinen, Hannu Roine ja Erkki Stjernvall.

Päijät-Hämeen Puhelin Oyj:n toimitusjohtaja on Arto Kaikkonen. Johtoryhmän muodostavat toimitusjohtajan lisäksi Lasse Aaltonen, Harri Krokfors ja Ari Turunen. Johtoryhmän kokouksiin on koko vuoden osallistunut kaksi henkilöstöedustajaa.

Yhtiön tilintarkastaja on Ernst & Young Oy, KHT-yhteisö vastuullisena tilintarkastajana KHT Jarmo Lohi

## KONSERNIRAKENNE

Päijät-Hämeen Puhelin Oyj:n omistuksessa ei ole tilikauden aikana tapahtunut merkittäviä muutoksia. Päijät-Hämeen Puhelin Oyj:n omistavat PHP Holding Oy ja Lahden Seudun Puhelin Oy, ja se kuuluu PHP Holding Oy -konserniin.

Päijät-Hämeen Puhelin Oyj:n konserniin kuuluvat tytäryhtiöt Päijät-Visio Oy, HTK Netcommunication Oy, Kiinteistö Oy Lahden Aleksis 10, Hämeenlinnan Puhelin Oy ja Lahden Puhelin Oy ja uutena PHP Myymälät Oy. Yhtiön osakkuusyhtiöitä ovat Kiinteistö Oy Launeen Kaupat Oy, Oy NovaCall Ab, Puhelinpartnerit Oy ja Softera Ratkaisut Oy.

## TILIKAUDEN PÄÄTTYMISEN JÄLKEISET MERKITTÄVÄT TAPAHTUMAT

Konsernin liiketoiminta on kehittynyt tilikauden päättymisen jälkeen suunnitellusti.

## TULEVAISUUDEN NÄKYMÄT

Päijät-Hämeen Puhelin Oyj laajentaa edelleen toimintaa Etelä-Suomen kasvukeskuksiin. Tavoitteena on laajentua eteläsuomalaiseksi tietoliikennepalveluiden ja jatkossa myös siihen liittyvien tietoteknisten palveluiden tarjoajaksi. Toiminnan laajentamisella pyritään liikevaihdon kasvattamiseen tilanteessa, jossa tietoliikennetoimialalla ei ole enää näkymiä merkittävästä kokonaiskasvusta.

Liikevaihdon uskotaan säilyvän lähes samalla tasolla kuin vuonna 2005, vaikka puhelinluetteloliiketoiminnan myynti pudottaa liikevaihtoa noin kolmella miljoonalla eurolla. Perusliiketoiminnan vertailukelpoisen liikevoiton ja tuloksen ilman mahdollisia kertaluonteisia liiketoiminnan muita tuottoja arvioidaan olevan jonkin verran pienempi

kuin vuonna 2005. Investoinnit käyttöomaisuuteen arvioidaan jäävän vuotta 2005 pienemmiksi.

## RISKIT JA EPÄVARMUUSTEKIJÄT

Vaikka Finnet Oy:n matkapuhelinliiketoimintojen kehitys on ollut myönteistä, suurimmat riskit liittyvät sen tulevaan kehitykseen. Epävarmuutta markkinoille tuo 1.4.2006 käynnistytävä kytkeytyminen sekä mahdollinen hintaeroosio.

Päijät-Hämeen Puhelin Oyj:n oman toiminnan merkittäviä riskejä ovat erityisesti laajakaistapalveluiden hintojen merkittävä laskeminen sekä kiinteän puhelinverkon liittymien väheneminen. Riskejä pienennetään toimintaa tehostamalla sekä laajentamalla myyntiä Etelä-Suomen kasvukeskuksiin.

## HALLITUKSEN ESITYS TULOKSEN KÄSITTELYSTÄ

Päijät-Hämeen Puhelin Oyj -konsernin oma pääoma on 129,8 miljoonaa euroa, josta jakokelpoiset varat ovat 56,3 miljoonaa euroa.

Päijät-Hämeen Puhelin Oyj:n oma pääoma on 113,1 miljoonaa euroa, josta jakokelpoiset varat ovat 58,0 miljoonaa euroa.

Hallitus esittää yhtiökokoukselle, että Päijät-Hämeen Puhelin Oyj jakaa vuodelta 2005 osinkoa 10 euroa osakkeelta eli yhteensä 5 129 000 euroa.

**PHP HOLDING OY:N KONSERNI**  
**KONSERNITULOSLASKELMA 1.1.–31.12.2005**  
(1000 EUR)

	1.1. - 31.12.2005		1.1. - 31.12.2004	
<b>LIIKEVAIHTO</b>	<b>64 117</b>		<b>59 475</b>	
Keskeneräisten tuotteiden varastojen muutos	24		-24	
Liiketoiminnan muut tuotot	10 854		6 164	
Materiaalit ja palvelut				
Aineet, tarvikkeet ja tavarat				
Ostot tilikauden aikana	-5 903		-4 972	
Varastojen muutos	84		15	
Ulkopuoliset palvelut	-10 211		-8 049	
Henkilöstökulut				
Palkat ja palkkiot	-13 101		-13 567	
Henkilösivukulut				
Eläkekulut	-1 951		-1 739	
Muut henkilösivukulut	-1 043		-943	
Poistot ja arvonalentumiset				
Suunnitelman mukaiset poistot	-15 943		-12 816	
Konserniliikearvon poisto ja konsernireservin vähennys	113		37	
Liiketoiminnan muut kulut	-9 545		-10 033	
Osuus osakkuusyritysten voitosta (tappiosta)	-362		67	
<b>LIIKEVOITTO (-TAPPIO)</b>	<b>17 131</b>		<b>13 614</b>	
Rahoitustuotot ja -kulut				
Tuotot muista pysyvien vastaavien sijoituksista	63		1 325	
Muut korko- ja rahoitustuotot	1 758		595	
Korkokulut ja muut rahoituskulut	-280		-332	
<b>VOITTO (TAPPIO) ENNEN VEROJA</b>	<b>18 672</b>		<b>15 201</b>	
Tuloverot				
Tilikauden ja aikaisempien tilikausien verot	-4 517		-3 568	
Laskennalliset verot	629		-385	
Vähemmistöosuus	-746		-548	
<b>TILIKAUDEN VOITTO (TAPPIO)</b>	<b>14 038</b>		<b>10 702</b>	



**PHP HOLDING OY:N KONSERNI**  
**KONSERNITASE 31.12.2005**  
(1000 EUR)

	31.12.2005		31.12.2004	
<b>VASTAAVAA</b>				
<b>PYSYVÄT VASTAAVAT</b>				
<b>AINEETTOMAT HYÖDYKKEET</b>				
Aineettomat oikeudet	379		314	
Muut pitkävaikutteiset menot	981		5 259	
Konserniliikearvo	0	1 360	12	5 585
<b>AINEELLISET HYÖDYKKEET</b>				
Maa- ja vesialueet	1 866		1 865	
Rakennukset ja rekennelmat	8 381		8 838	
Koneet ja kalusto	2 676		2 733	
Tietoliikenneverkosto	42 862		43 471	
Ennakkomaksut ja keskeneräiset hankinnat	719	56 504	454	57 362
<b>SIJOITUKSET</b>				
Osuudet omistusyhteisyrityksissä	3 373		3 854	
Muut osakkeet ja osuudet	33 919		33 896	
Muut saamiset	11	37 303	0	37 750
<b>VAIHTUVAT VASTAAVAT</b>				
<b>VAIHTO-OMAISUUS</b>				
Aineet ja tarvikkeet	1 867		1 784	
Keskeneräiset tuotteet	89	1 957	66	1 849
<b>SAAMISET</b>				
Pitkäaikaiset				
Muut saamiset		12		3
Lyhytaikaiset				
Myyntisaamiset	8 374		7 795	
Saamiset omistusyhteisyrityksiltä	0		15	
Siirtosaamiset	2 140	10 514	1 985	9 796
<b>RAHOITUSARVOPAPERIT</b>				
Muut osakkeet ja osuudet	294		672	
Muut arvopaperit	43 903	44 197	32 117	32 789
<b>RAHAT JA PANKKISAAMISET</b>		3 549		5 165
<b>VASTAAVAA YHTEENSÄ</b>		<b>155 396</b>		<b>150 299</b>

	31.12.2005		31.12.2004	
<b>VASTAAVAA</b>				
<b>OMA PÄÄOMA</b>				
Osakepääoma	1 975		1 975	
Ylikurssirahasto	37 392		37 392	
Vararahasto	2 248		2 248	
Muut rahastot	5 969		5 969	
Edellisten tilikausien voitto (tappio)	68 994		63 203	
Tilikauden voitto (tappio)	14 038	130 617	10 702	121 490
<b>VÄHEMMISTÖOSUUS</b>		3 902		3 443
<b>PAKOLLISET VARAUKSET</b>				
Eläkevaraukset		433		641
<b>KONSERNIRESERVI</b>		415		539
<b>VIERAS PÄÄOMA</b>				
Laskennallinen verovelka		4 679		5 308
<b>Pitkäaikainen</b>				
Eläkelainat	0		4 636	
Muut velat	1 057	1 057	1 300	5 936
<b>Lyhytaikainen</b>				
Saadut ennakot	163		25	
Ostovelat	5 848		5 802	
Velat omistusyhteisyrityksille	29		20	
Muut velat	2 646		2 379	
Siirtovelat	5 607	14 293	4 719	12 943
<b>VASTATTAVAA YHTEENSÄ</b>		<b>155 396</b>		<b>150 299</b>

# PHP HOLDING OY:N KONSERNI

## RAHOITUSLASKELMA

(1000 EUR)

	31.12.2005	31.12.2004
Liiketoiminnan rahavirta		
Voitto (tappio) ennen satunnaisia eriä	18 672	15 201
Oikaisut:		
Suunnitelman mukaiset poistot	15 830	12 779
Pakollisen varauksen lisäys/vähennys (+/-)	-208	26
Rahoitustuotot ja -kulut	-1 541	-1 587
Muut oikaisut	-8 730	-4 311
Rahavirta ennen käyttöpääoman muutosta	24 023	22 108
Käyttöpääoman muutos:		
Lyhytaik. korottomien liikesaamisten lisäys/vähennys (+/-)	-9 921	-3 053
Vaihto-omaisuuden lisäys/vähennys (+/-)	-108	9
Lyhytaik. korottomien velkojen lisäys/vähennys (+/-)	257	1 066
Liiketoiminnan rahavirta ennen rahoituseriä ja veroja	14 253	20 130
Maksetut korot ja maksut muista liiketoiminnan rahoituskuluista	-280	-332
Saadut osingot liiketoiminnasta	25	18
Saadut korko- ja rahoitustuotot liiketoiminnasta	258	-354
Maksetut tuloverot	-3 468	-2 519
<b>Liiketoiminnan rahavirta</b>	<b>10 788</b>	<b>16 942</b>
Investointien rahavirta		
Investoinnit aineellisiin ja aineettomiin hyödykkeisiin	-10 957	-10 084
Aineellisten ja aineettomien hyödykkeiden luovutustulot	9 209	6 629
Investoinnit muihin sijoituksiin	-32	-1 330
Luovutustulot muista sijoituksista	0	869
Saadut osingot investoinneista	202	1 399
<b>Investointien rahavirta</b>	<b>-1 578</b>	<b>-2 517</b>
Rahoituksen rahavirta		
Pitkäaikaisten saamisten lisäys/vähennys (+/-)	-8	0
Pitkäaikaisten lainojen lisäys/vähennys (+/-)	-4 888	-1 973
Muun pitkäaikaisen vieraan pääoman lisäys/vähennys (+/-)	9	3
Maksetut osingot ja muu voitonjako	-5 232	-3 805
<b>Rahoituksen rahavirta</b>	<b>-10 120</b>	<b>-5 776</b>
<b>Rahavarojen muutos</b>	<b>-910</b>	<b>8 650</b>
Rahavarat tilikauden alussa	15 899	7 249
Rahavarat tilikauden lopussa	14 989	15 899
Rahavarojen muutos	-910	8 650

PHP HOLDING OY:N KONSERNI  
KESKEISIÄ TUNNUSLUKUJA

		31.12.2005	31.12.2004
Current ratio	= $\frac{\text{Rahoitusomaisuus + vaihto-omaisuus}}{\text{Lyhytaikaiset velat}}$	4,3	3,8
Velkaantumisaste	= $\frac{\text{Vieras pääoma}}{\text{Oma pääoma}}$	15,2 %	19,8 %
Omavaraisuusaste	= $\frac{\text{Oma pääoma}}{\text{Koko pääoma}} \times 100$	86,9 %	83,5 %
Liikevoitto-%	= $\frac{\text{Liikevoitto}}{\text{Liikevaihto}} \times 100$	26,7 %	22,9 %
Liikevaihdon muutos-%		7,8 %	1,8 %

**PHP HOLDING OY**  
**TULOSLASKELMA 1.1.–31.12.2005**  
(1000 EUR)

	1.1. - 31.12.2005		1.1. - 31.12.2004	
<b>LIKEVAIHTO</b>	<b>3 385</b>		<b>2 794</b>	
Liiketoiminnan muut tuotot	7		0	
Henkilöstökulut				
Palkat ja palkkiot	-1 512		-1 250	
Henkilösivukulut				
Eläkekulut	-292		-161	
Muut henkilösivukulut	-65		-60	
Liiketoiminnan muut kulut	-1 609		-1 344	
<b>LIKEVOITTO (-TAPPIO)</b>	<b>-87</b>		<b>-21</b>	
Rahoitustuotot ja -kulut				
Tuotot muista pysyvien vastaavien sijoituksista	5 000		5 634	
Muut korko- ja rahoitustuotot	87		21	
Korkokulut ja muut rahoituskulut	0		0	
<b>VOITTO (TAPPIO) ENNEN VEROJA</b>	<b>5 000</b>		<b>5 634</b>	
Tuloverot	0		-1 634	
<b>TILIKAUDEN VOITTO (TAPPIO)</b>	<b>5 000</b>		<b>4 000</b>	

**PHP HOLDING OY**  
**RAHOITUSLASKELMA**  
(1000 EUR)

	31.12.2005	31.12.2004
Liiketoiminnan rahavirta		
Voitto (tappio) ennen satunnaisia eriä	5 000	5 634
Oikaisut:		
Rahoitustuotot ja -kulut	-5 087	-5 655
Muut oikaisut	6	9
Rahavirta ennen käyttöpääoman muutosta	-80	-13
Käyttöpääoman muutos		
Lyhytaik. korottomien liikesaamisten lisäys/vähennys (+/-)	21	-76
Lyhytaik. korottomien velkojen lisäys/vähennys (+/-)	264	199
Liiketoiminnan rahavirta ennen rahoituseriä	204	111
Saadut korko- ja rahoitustuotot liiketoiminnasta	87	22
<b>Liiketoiminnan rahavirta</b>	<b>291</b>	<b>133</b>
<b>Investointien rahavirta</b>		
Saadut osingot investoinneista	5 000	4 000
Investointien rahavirta	5 000	4 000
Rahoituksen rahavirta		
Maksetut osingot ja muu voitonjako	-4 938	-3 556
<b>Rahoituksen rahavirta</b>	<b>-4 938</b>	<b>-3 556</b>
<b>Rahavarojen muutos</b>	<b>352</b>	<b>577</b>
Rahavarat tilikauden alussa	1 012	435
Rahavarat tilikauden lopussa	1 365	1 012
Rahavarojen muutos	352	577

PHP HOLDING OY

TASE 31.12.2004

(1000 EUR)

	31.12.2005		31.12.2004	
<b>VASTAAVAA</b>				
<b>PYSYVÄT VASTAAVAT</b>				
SIJOITUKSET				
Osuudet saman konsernin yrityksissä		52 622		52 622
<b>VAIHTUVAT VASTAAVAT</b>				
SAAMISET				
Lyhytaikaiset				
Saamiset saman konsernin yrityksiltä	268		298	
Siirtosaamiset	193	462	184	482
RAHOITUSARVOPAPERIT				
Muut arvopaperit		4 816		4 598
RAHAT JA PANKKISAAMISET		185		51
<b>VASTAAVAA YHTEENSÄ</b>		<b>58 085</b>		<b>57 753</b>

<b>VASTATTAVAA</b>				
OMA PÄÄOMA				
Osakepääoma	1 975		1 975	
Ylikurssirahasto	37 392		37 392	
Vararahasto	2 248		2 248	
Edellisten tilikausien voitto (tappio)	10 124		11 062	
Tilikauden voitto (tappio)	5 000	56 739	4 000	56 678
VIERAS PÄÄOMA				
Lyhytaikainen				
Ostovelat	63		40	
Velat saman konsernin yrityksil	12		20	
Muut velat	897		664	
Siirtovelat	373	1 346	351	1 076
<b>VASTATTAVAA YHTEENSÄ</b>		<b>58 085</b>		<b>57 753</b>

## PHP HOLDING OY JA PHP HOLDING OY:N KONSERNI

### TILINPÄÄTÖKSEN LIITETIEDOT 31.12.2005

Konsernin emoyhtiö on PHP Holding Oy. Konsernitilin-päätöksen jäljennökset ovat saatavissa konsernin pääkonttorista, Harjukatu 28, 15100 Lahti.

#### Edellisen tilikauden tietojen vertailukelpoisuus

PHP Holding Oy:n ja PHP Holding Oy:n konsernin tili-kauden tiedot ovat vertailukelpoisia edellisen tilikauden tietojen kanssa.

Tuloslaskelma ja tase sekä vertailutiedot edelliseltä tilikaudelta on päivitetty vastaamaan kirjanpitoasetuksen kaavoja.

#### Konsernitilinpäätöksen laatiminen

PHP Holding Oy:n konserniin on yhdistelty Päijät-Hämeen Puhelin Oyj -al konserni.

Konsernitilinpäätös on laadittu hankintamenomenetelmällä. Konsernin sisäiset liiketapahtumat ja voitonjako on eliminoitu. Vähemmistöosuudet on erotettu konsernin omasta pääomasta ja tuloksesta sekä esitetty omana eräänä.

#### Osakkuusyhtykset

Osakkuusyhtykset on yhdistelty pääomaosuusmenetelmällä. Konsernin omistusoosuuden mukainen osuus osakkuusyhtiön tuloksesta on esitetty erässä "Osuus osakkuusyriytysten voitosta/tappiosta" osana varsinaisen toiminnan tuottoja. Edellisen vuoden tiedot on käsitelty vastaavalla tavalla. Omistusyhteyksissä on esitetty konsernitilinpäätöksessä yhdistelemättömät tytäryhtykset.

#### Pysyvät vastaavat ja poistot

Pysyvät vastaavat on merkitty taseeseen hankintameno- vähennettynä suunnitelman mukaisilla poistoilla. Suunnitelman mukaiset poistot on laskettu tasapoistoina pysyvien vastaavien taloudellisen pitoajan perusteella.

#### Poistoajat ovat:

- rakennukset ja rakennelmat	5–25 vuotta
- koneet ja kalusto	3–5 vuotta
- tietoliikenneverkosto	3–12 vuotta
- aineettomat oikeudet	0–3 vuotta
- muut pitkävaikutteiset menot	3–5 vuotta
- konserniliikearvo	5 vuotta

#### Vaihto-omaisuuden arvostus

Vaihto-omaisuus esitetään fifo-periaatteen mukaisesti hankinta- menon tai sitä alemman jälleenhankintahinnan tai todennäköisen myyntihinnan määräisenä.

#### Rahoitusomaisuuden arvostus

Rahoitusarvopaperit on arvostettu alkuperäiseen hankintahintaan tai sitä alhaisempaan tilinpäätöshetken jälleenhankintahintaan.

#### Välittömät verot

Tilikaudelle kuuluvat tuloverot on jaksotettu ja kirjattu tulos- laskelmaan.

#### Laskennalliset verot

Konsernissa laskennallinen verovelka on syntynyt poistoerosta. Laskennallinen verosaaminen on konserniyhtiön vahvistettuihin tappioihin perustuen 314.652 euroa.

#### Eläkemenojen jaksotus

Emoyhtiön ja tytäryhtiö Päijät-Hämeen Puhelin Oyj:n henkilökunnan eläketurva on hoidettu omassa eläkesäätiössä.

#### Rahoituslaskelman laadintaperiaatteet

Rahoituslaskelma ja vertailutiedot edelliseltä tilikaudelta on päivi- tetty vastaamaan KILA:n epäsuoraa rahoituslaskelmamallia. Erät on esitetty olennaisilta osin maksuperusteisina. Rahavaroissa on rahojen ja pankkisaamisten lisäksi käsitelty rahoitusarvopapereiden lyhyen koron rahastoissa olevat varat. Sijoitusomaisuusosakkeista saadut osingot on käsitelty investointien rahavirrassa ja rahoitus- arvopaperiosakkeista saadut osingot liiketoiminnan rahavirrassa.

### TULOSLASKELMAN LIITETIEDOT 31.12.2005

	Konserni 2005 1 000 €	Konserni 2004 1 000 €	Emoyhtiö 2005 1 000 €	Emoyhtiö 2004 1 000 €
<b>Liiketoiminnan muut tuotot</b>				
Käyttöomaisuuden myyntivoitot	9 135	4 351	0	0
Muut	1 719	1 813	7	0
	10 854	6 164	7	0
	Konserni 2005	Konserni 2004	Emoyhtiö 2005	Emoyhtiö 2004
<b>Henkilöstön keskimääräinen lukumäärä</b>				
Toimihenkilöt	253	280	41	32
Työntekijät	112	152	0	0
	365	432	41	32
	Konserni 2005 1 000 €	Konserni 2004 1 000 €	Emoyhtiö 2005 1 000 €	Emoyhtiö 2004 1 000 €
<b>Henkilöstökulut</b>				
Kokonaispalkat	13 540	14 499	1 512	1 250
./.. palkoista aktivoitu käyttöomaisuuteen	-439	-932	0	0
	13 101	13 567	1 512	1 250
Eläkekulut	2 141	2 152	292	161
./.. eläkekuluista aktivoitu käyttöomaisuuteen	-190	-413	0	0
	1 951	1 739	292	161
Muut henkilösivukulut	1 160	1 189	65	60
./.. sosiaalikulusta aktivoitu käyttöomaisuuteen	-117	-246	0	0
	1 043	943	65	60
Tuloslaskelmaan kirjatut henkilöstökulut	16 096	16 248	1 870	1 471
Luontoisedut	85	88	6	3
Hallituksen jäsenille maksetut palkat ja palkkiot	62	40	62	40
Toimitusjohtajalla ja toimitusjohtajan sijaisella on mahdollisuus jäädä eläkkeelle 60 vuotiaana.				



	Konserni 2005 1 000 €	Konserni 2004 1 000 €	Emoyhtiö 2005 1 000 €	Emoyhtiö 2004 1 000 €
<b>Poistot eriteltyinä</b>				
Suunnitelman mukaiset poistot				
Rakennukset ja rakennelmat	608	668	0	0
Koneet ja kalusto	1 251	1 167	0	0
Tietoliikenneverkosto	9 658	9 605	0	0
Aineettomat oikeudet	5	0	0	0
Muut pitkävaikutteiset menot	4 422	1 377	0	0
	15 943	12 816	0	0
Konsernissa on tehty verkon arvon kertapoisto	3 275	923		
Konserniliikearvon poisto ja konsernireservin vähennys				
Konserniliikearvon poisto	12	46	0	0
Konsernireservin vähennys	-124	-83	0	0
	-113	-37	0	0
<b>Rahoitustuotot ja -kulut</b>				
Osinkotuotot				
Saman konsernin yrityksiltä	0	0	5 000	5 634
Muilta	63	1 325	0	0
Osinkotuotot yhteensä	63	1 325	5 000	5 634
Muut korko- ja rahoitustuotot				
Korkotuotot pitkäaikaisista sijoituksista				
Muilta	0	7	0	0
Muut korko- ja rahoitustuotot				
Muilta	259	-445	87	21
Rahoitusarvopapereiden arvonalentumiset	1 500	1 032	0	0
Muut korko- ja rahoitustuotot yhteensä	1 758	595	87	21
Korkokulut ja muut rahoituskulut				
Muulle	-280	-332	0	0
Rahoitustuotot ja -kulut tuloslaskelmassa	1 541	1 587	5 087	5 655

## TASEEN LIITETIEDOT 31.12.2005

### PYSYVÄT VASTAAVAT

#### KÄYTTÖOMAISUUS

##### Aineettomat hyödykkeet

Aineettomat oikeudet				
Hankintameno 1.1.	314	303	0	0
Tilikauden lisäys	81	11	0	0
Tilikauden vähennys	-11	0	0	0
Tilikauden sumupoisto	-5	0	0	0
Kirjanpitoarvo 31.12.	379	314	0	0

##### Muut pitkävaikutteiset menot

Hankintameno 1.1.	5 259	594	0	0
Tilikauden lisäys	144	6 042	0	0
Tilikauden sumupoisto	-4 422	-1 377	0	0
Kirjanpitoarvo 31.12.	981	5 259	0	0
Konserniliikearvo	0	12	0	0

##### Aineelliset hyödykkeet

Maa- ja vesialueet				
Hankintameno 1.1.	1 865	1 864	0	0
Tilikauden lisäys	2	1	0	0
Tilikauden vähennys	0	0	0	0
Kirjanpitoarvo 31.12.	1 867	1 864	0	0

##### Rakennukset ja rakennelmat

Hankintameno 1.1.	8 838	8 796	0	0
Tilikauden lisäys	150	710	0	0
Tilikauden sumupoisto	-608	-668	0	0
Kirjanpitoarvo 31.12.	8 381	8 838	0	0

##### Koneet ja kalusto

Hankintameno 1.1.	2 733	3 412	0	0
Tilikauden lisäys	1 268	1 063	0	0
Tilikauden vähennys	-74	-576	0	0
Tilikauden sumupoisto	-1 251	-1 167	0	0
Kirjanpitoarvo 31.12.	2 676	2 733	0	0

##### Tietoliikenneverkosto

Hankintameno 1.1.	43 471	46 971	0	0
Tilikauden lisäys	9 049	8 346	0	0
Tilikauden vähennys	0	-2 241	0	0
Tilikauden sumupoisto	-9 658	-9 605	0	0
Kirjanpitoarvo 31.12.	42 862	43 471	0	0

	Konserni 2005 1 000 €	Konserni 2004 1 000 €	Emoyhtiö 2005 1 000 €	Emoyhtiö 2004 1 000 €
<b>Ennakkomaksut ja keskeneräiset hankinnat</b>				
Hankintameno 1.1.	454	1 308	0	0
Tilikauden muutos	265	-854	0	0
Kirjanpitoarvo 31.12.	719	454	0	0
<b>Sijoitukset</b>				
Osuudet saman konsernin yrityksissä	0	0	52 622	52 622
Osuudet omistusyhteisyriksissä				
Hankintameno 1.1.	3 854	2 960	0	0
Tilikauden lisäys	9	894	0	0
Tilikauden vähennys	0	0	0	0
Omistusyhteisyriksen pääomaosuus	-490	0	0	0
Kirjanpitoarvo 31.12.	3 373	3 854	0	0
	Konsernin omistusosuus	Emoyhtiön omistusosuus	Kotipaikka	
<b>Konserniyritykset</b>				
HTK Netcommunication Oy	67 %		Hollola	
Hämeenlinnan Puhelin Oy	100 %		Lahti	
Kiinteistö Oy Lahden Aleksi 10	100 %		Lahti	
Lahden Puhelin Oy	100 %		Lahti	
Päijät-Visio Oy	100 %		Lahti	
PHP Myymälät Oy	100 %		Lahti	
Päijät-Hämeen Puhelin Oyj	98 %	98 %	Lahti	
<b>Osakkuusyriksykset</b>				
Kiinteistö Oy Launeen Kaupat	39 %		Lahti	
Oy Novacall Ab	33 %		Pietarsaari	
Puhelinpartnerit Oy	27 %		Lahti	
Softera Ratkaisut Oy	23 %		Kuopio	
	Konserni 2005 1 000 €	Konserni 2004 1 000 €	Emoyhtiö 2005 1 000 €	Emoyhtiö 2004 1 000 €
<b>Osakkuusyriksysten goodwill</b>				
Goodwill 1.1.	452	307	0	0
Lisäys 1.1.-31.12.	0	319	0	0
Vähennys 1.1.-31.12.	0	-15	0	0
Poisto 31.12.	-179	-159	0	0
	273	452	0	0
<b>Osakkuusyriksysten goodwill -arvojen muutoksia seurataan sivukirjanpidossa.</b>				
<b>Muut osakkeet ja osuudet</b>				
Hankintameno 1.1.	33 896	33 988	0	0
Tilikauden lisäys	23	238	0	0
Tilikauden vähennys	0	-330	0	0
Kirjanpitoarvo 31.12.	33 919	33 896	0	0
<b>Osakkeet ja osuudet 31.12.</b>				
Finnet Oy 12 %	32 943	32 943	0	0
Muut	976	953	0	0
	33 919	33 896	0	0
<b>Muut saamiset</b>				
Hankintameno 1.1.	0	0	0	0
Tilikauden lisäys	11	0	0	0
Kirjanpitoarvo 31.12.	11	0	0	0
<b>Saamiset</b>				
<b>Pitkäaikaiset saamiset</b>				
Muut saamiset	12	3	0	0
<b>Lyhytaikaiset saamiset</b>				
Myyntisaamiset	8 374	7 795	0	0
Saamiset konserniyrityksiltä	0	0	268	298
Saamiset omistusyhteisyriksiltä	0	15	0	0
	8 374	7 811	268	298
<b>Siirtosaamiset</b>				
Myyntipalkkiot	187	139	0	0
DNA jälleenmyyntikorvauksia	469	325	0	0
Saamiset kertyneistä koroista	4	4	0	0
Kelan arvioitu palautus	100	100	100	100
Eläkesäätiön kannatusmaksuista	1 132	1 169	89	84
Muut siirtosaatavat	247	248	4	0
	2 140	1 985	193	184

	Konserni 2005 1 000 €	Konserni 2004 1 000 €	Emoyhtiö 2005 1 000 €	Emoyhtiö 2004 1 000 €
<b>Oma pääoma</b>				
Osakepääoma	1 975	1 975	1 975	1 975
Ylikursisirahasto	37 392	37 392	37 392	37 392
Vararahasto	2 248	2 248	2 248	2 248
Muut rahastot				
Hankintameno 1.1.	5 969	1 137	0	0
Tilikauden lisäys	0	4 956	0	0
Vähemmistöosuuden muutos	0	-124	0	0
Kirjanpitoarvo 31.12.	5 969	5 969	0	0
Edellisten tilikausien voitto 1.1.	73 905	70 785	15 062	14 618
Tilikauden lisäys	0	-4 956	0	0
Osingonjako	-4 902	-3 530	-4 938	-3 556
Palautetaan omistusyhteisyrityksen pääomaosuus	0	233	0	0
Poistoeron muutoksen vaikutus	0	568	0	0
Vähemmistöosuuden muutos	-8	103	0	0
Kirjanpitoarvo 31.12.	68 994	63 203	10 124	11 062
Tilikauden voitto	14 038	10 702	5 000	4 000
Oma pääoma yhteensä	130 617	121 490	56 739	56 678
Osakepääoma osakelajeittain				
A-sarjan osakkeita 107 318 kpl, äänioikeus 1/osake				
K-sarjan osakkeita 90 214 kpl, äänioikeus 20/osake				
Poistoerosta omaan pääomaan siirretty osuus	13 317	15 106	0	0
Laskelma voitonjakokelpoisista varoista 31.12.				
Voitto edellisiltä tilikausilta	68 994	63 203	10 124	11 062
Tilikauden voitto	14 038	10 702	5 000	4 000
Poistoeron oman pääoman osuus	-13 317	-15 106	0	0
Yhteensä	69 715	58 798	15 124	15 062
Laskennallinen verovelka poistoerosta	4 679	5 308	0	0
Eläkevaraukset				
Liiketoiminnan luovutusten yhteydessä siirtyneen henkilöstön sekä PHP:n varhaiseläkeratkaisun aiheuttaman vastuun osalta	433	641	0	0
Muutos edellisestä vuodesta on kirjattu pakolliseksi varaukseksi ja kuluksi	-208	26	0	0
Siirtovelat				
Lomapalkkavelka sosiaalikuluihin	2 067	2 325	236	253
Työajanlyhennysvapaavelka sosiaalikuluihin	136	157	0	0
Velka eläkevastuusta eläkesäätiölle	149	106	15	9
Verovelka	2 289	1 240	0	0
Tulospalkkiovaraus	834	748	114	89
Muut siirtovelat	133	143	8	0
	5 607	4 719	373	351
Sitoumusten vakuudeksi annetut pantit, kiinnitykset ja vastuut				
Annetut kiinteistökiinnitykset	2 523	6 623	0	0
Takaukset muiden puolesta				
DNA Finland Oy	1 674	1 674	0	0
Finnnet Verkot Oy	5 432	5 432	0	0
	7 106	7 106	0	0
Leasingvastuut				
Tilikaudella 2006 maksettavat	348	404	0	0
Myöhemmin maksettavat	1 227	1 290	0	0
	1 575	1 694	0	0
Pantit				
Eläkesäätiölle	515	514	0	0
Muulle	5	30	0	0

#### TILIKAUDEN AIKANA KÄYTETYT TILIKIRJAT

Päiväkirja tietokoneen tulostuksena  
Pääkirja tietokoneen tulostuksena  
Muistioviennit numeroituina irtotehtävinä  
Kassakirja erillisenä  
Tasekirja erikseen sidottuna  
Tase-erittelyt erikseen sidottuna

Viestintävirasto on 30.5.2005 antamallaan päätöksellä (498/933/2004) määrännyt, etteivät Päijät-Hämeen Puhelin Oyj:n tilaajayhteyksien kytkenästä perimät maksut saa ylittää päätöksessä yksilöityjä euromääriä. Kouvolan hallinto-oikeus on Päijät-Hämeen Puhelin Oyj:n valituksen johdosta määrännyt 26.9.2005 antamallaan osapäätöksellä Viestintäviraston päätöksen täytäntöönpanon keskeytettäväksi siihen saakka, kunnes asia on lainvoimaisesti ratkaistu tai toisin määrätään.

Lahdessa 15. päivänä helmikuuta 2006

PHP HOLDING OY:N HALLITUS



Juha-Pekka Keskiäho



Jussi Karinen



Mikko Luhtanen



Jukka Ottela



Heikki Paavilainen



Tarmo Pipatti



Tuomo Pärssinen



Hannu Roine



Erkki Stjernvall



Arto Kaikkonen  
toimitusjohtaja

## TILINTARKASTUSKERTOMUS

### PHP HOLDING OY:N OSAKKEENOMISTAJILLE

Olemme tarkastaneet PHP Holding Oy:n kirjanpidon, tilinpäätöksen sekä hallinnon tilikaudelta 1.1.–31.12.2005. Hallitus ja toimitusjohtaja ovat laatineet toimintakertomuksen ja tilinpäätöksen, joka sisältää sekä konsernin että emoyhtiön taseen, tuloslaskelman, rahoituslaskelman ja liitetiedot. Suorittamamme tarkastuksen perusteella annamme lausunnon tilinpäätöksestä ja emoyhtiön hallinnosta.

Tilintarkastus on suoritettu hyvän tilintarkastustavan mukaisesti. Kirjanpitoa sekä tilinpäätöksen laatimisperiaatteita, sisältöä ja esittämistapaa on tällöin tarkastettu riittävässä laajuudessa sen toteamiseksi, ettei tilinpäätös sisällä olennaisia virheitä tai puutteita. Hallinnon tarkastuksessa on selvitetty emoyhtiön hallituksen jäsenten sekä toimitusjohtajan toiminnan lainmukaisuutta osakeyhtiölain säännösten perusteella.

Lausuntonamme esitämme, että tilinpäätös, joka osoittaa 5.000.002,95 euron voittoa emoyhtiön osalta, on laadittu kirjanpitolain sekä tilinpäätöksen laatimista koskevien muiden säännösten ja määräysten mukaisesti. Tilinpäätös antaa kirjanpitolaissa tarkoitetulla tavalla oikeat ja riittävät tiedot konsernin sekä emoyhtiön toiminnan tuloksesta ja taloudellisesta asemasta. Tilinpäätös konsernitilinpäätöksineen voidaan vahvistaa sekä vastuuvapaus myöntää emoyhtiön hallituksen jäsenille sekä toimitusjohtajalle tarkastamaltamme tilikaudelta. Hallituksen esitys voitonjakokelpoisten varojen käsittelystä on osakeyhtiölain mukainen.

Lahdessa 21. päivänä helmikuuta 2006

ERNST & YOUNG OY

KHT-yhteisö



Jarmo Lohi  
KHT

**PÄIJÄT-HÄMEEN PUHELIN OYJ**  
**TULOSLASKELMA 1.1.–31.12.2005**  
(1000 EUR)

	1.1. - 31.12.2005		1.1. - 31.12.2004	
<b>LIKEVAIHTO</b>	<b>61 758</b>		<b>57 404</b>	
Keskeneräisten tuotteiden varastojen muutos	24		-24	
Liiketoiminnan muut tuotot	10 843		6 161	
Materiaalit ja palvelut				
Aineet, tarvikkeet ja tavarat				
Ostot tilikauden aikana	-5 768		-4 911	
Varastojen muutos	72		24	
Ulkopuoliset palvelut	-11 745		-9 461	
Henkilöstökulut				
Palkat ja palkkiot	-10 848		-11 769	
Henkilösivukulut				
Eläkekulut	-1 544		-1 483	
Muut henkilösivukulut	-940		-847	
Poistot ja arvonalentumiset				
Suunnitelman mukaiset poistot	-11 689		-11 277	
Liiketoiminnan muut kulut	-11 830		-12 173	
<b>LIKEVOITTO (-TAPPIO)</b>	<b>18 334</b>		<b>11 645</b>	
Rahoitustuotot ja -kulut				
Tuotot muista pysyvien vastaavien sijoituksista	562		1 873	
Muut korko- ja rahoitustuotot	1 856		784	
Korkokulut ja muut rahoituskulut	-172		-266	
<b>VOITTO (TAPPIO) ENNEN SATUNNAISIA ERIÄ</b>	<b>20 580</b>		<b>14 036</b>	
Satunnaiset erät				
Satunnaiset kulut	-4 949		0	
<b>VOITTO (TAPPIO) ENNEN TILINPÄÄTÖSSIIRTOJA JA VEROJA</b>	<b>15 631</b>		<b>14 036</b>	
Tilinpäätössiirrot				
Poistoeron muutos	2 421		-1 449	
Tuloverot	-4 110		-3 400	
<b>TILIKAUDEN VOITTO (TAPPIO)</b>	<b>13 942</b>		<b>9 186</b>	

**PÄIJÄT-HÄMEEN PUHELIN OYJ**

TASE 31.12.2005

(1000 EUR)

	31.12.2005		31.12.2004	
<b>VASTAAVAA</b>				
<b>PYSYVÄT VASTAAVAT</b>				
<b>AINEETTOMAT HYÖDYKKEET</b>				
Aineettomat oikeudet	379		314	
Muut pitkävaikutteiset menot	962	1 341	1 366	1 679
<b>AINEELLISET HYÖDYKKEET</b>				
Maa- ja vesialueet	344		343	
Rakennukset ja rakennelmat	4 067		4 346	
Koneet ja kalusto	1 927		2 133	
Tietoliikenneverkosto	42 862		43 471	
Ennakkomaksut ja keskeneräiset hankinnat	719	49 919	454	50 747
<b>SIJOITUKSET</b>				
Osuudet saman konsernin yrityksissä	2 515		2 515	
Osuudet omistusyhteisyrietyksissä	3 871		3 862	
Muut osakkeet ja osuudet	33 908		33 885	
Muut saamiset	11	40 305	0	40 262
<b>VAIHTUVAT VASTAAVAT</b>				
<b>VAIHTO-OMAISUUS</b>				
Aineet ja tarvikkeet	1 851		1 779	
Keskeneräiset tuotteet	89	1 941	66	1 845
<b>SAAMISET</b>				
<b>Pitkäaikaiset</b>				
Saamiset saman konsernin yrityksiltä	3 122		5 977	
Muut saamiset	12	3 133	3	5 980
<b>Lyhytaikaiset</b>				
Myyntisaamiset	8 262		7 488	
Saamiset saman konsernin yrityksiltä	56		102	
Saamiset omistusyhteisyrietyksiltä	0		15	
Siirtosaamiset	1 836	10 154	1 798	9 404
<b>RAHOITUSARVOPAPERIT</b>				
Muut osakkeet ja osuudet	294		672	
Muut arvopaperit	34 139	34 433	26 678	27 350
<b>RAHAT JA PANKKISAAMISET</b>		2 893		4 296
<b>VASTAAVAA YHTEENSÄ</b>		<b>144 119</b>		<b>141 564</b>

	31.12.2005		31.12.2004	
<b>VASTATTAVAA</b>				
<b>OMA PÄÄOMA</b>				
Osakepääoma	863		863	
Ylikurssirahasto	54 060		54 060	
Muut rahastot	216		216	
Edellisten tilikausien voitto (tappio)	44 046		39 988	
Tilikauden voitto (tappio)	13 942	113 126	9 186	104 312
<b>TILINPÄÄTÖSSIIRTOJEN KERTYMÄ</b>				
Poistoero		17 916		20 338
<b>PAKOLLISET VARAUKSET</b>				
Eläkevaraukset		433		641
<b>VIERAS PÄÄOMA</b>				
Pitkäaikainen				
Eläkelainat	0		4 636	
Muut velat	46	46	38	4 674
Lyhytaikainen				
Saadut ennakot	142		22	
Ostovelat	5 650		5 655	
Velat saman konsernin yrityksille	551		769	
Velat omistusyhteisyriyksille	29		20	
Muut velat	1 324		1 155	
Siirtovelat	4 902	12 598	3 980	11 600
<b>VASTATTAVAA YHTEENSÄ</b>		<b>144 119</b>		<b>141 564</b>



# PÄIJÄT-HÄMEEN PUHELIN OYJ

## RAHOITUSLASKELMA

(1000 EUR)

	31.12.2005	31.12.2004
Liiketoiminnan rahavirta		
Voitto (tappio) ennen satunnaisia eriä	20 580	14 036
Oikaisut:		
Suunnitelman mukaiset poistot	11 689	11 277
Pakollisen varauksen lisäys/vähennys (+/-)	-208	26
Rahoitustuotot ja -kulut	-2 246	-2 391
Muut oikaisut	-9 099	-4 253
Rahavirta ennen käyttöpääoman muutosta	20 717	18 694
Käyttöpääoman muutos:		
Lyhytaik. korottomien liikesamisten		
lisäys/vähennys (+/-)	-6 453	-2 621
Vaihto-omaisuuden lisäys/vähennys (+/-)	-96	0
Lyhytaik. korottomien velkojen		
lisäys/vähennys (+/-)	-176	1 808
Liiketoiminnan rahavirta		
ennen rahoituseriä ja veroja	13 992	17 882
Maksetut korot ja maksut		
muista liiketoiminnan rahoituskuluista	-172	-266
Saadut osingot liiketoiminnasta	25	18
Saadut korko- ja rahoitustuotot liiketoiminnasta	356	-166
Maksetut tuloverot	-2 972	-1 899
<b>Liiketoiminnan rahavirta</b>	<b>11 229</b>	<b>15 569</b>
Investointien rahavirta		
Investoinnit aineellisiin ja		
aineettomiin hyödykkeisiin	-10 598	-10 059
Aineellisten ja aineettomien hyödykkeiden		
luovutustulot	9 200	6 620
Investoinnit muihin sijoituksiin	-32	-1 330
Luovutustulot muista sijoituksista	0	856
Saadut osingot investoinneista	537	1 312
<b>Investointien rahavirta</b>	<b>-893</b>	<b>-2 600</b>
Rahoituksen rahavirta		
Maksetut konserniavustukset	-4 949	0
Pitkäaikaisten saamisten lisäys/vähennys (+/-)	2 846	-1 215
Pitkäaikaisten lainojen lisäys/vähennys (+/-)	-4 636	0
Muun pitkäaikaisen vieraan pääoman		
lisäys/vähennys (+/-)	8	2
Maksetut osingot ja muu voitonjako	-5 129	-4 103
<b>Rahoituksen rahavirta</b>	<b>-11 859</b>	<b>-5 316</b>
<b>Rahavarojen muutos</b>	<b>-1 523</b>	<b>7 653</b>
Rahavarat tilikauden alussa	13 228	5 575
Rahavarat tilikauden lopussa	11 705	13 228
Rahavarojen muutos	-1 523	7 653

**PÄIJÄT-HÄMEEN PUHELIN OYJ**  
**KESKEISIÄ TUNNUSLUKUJA**

		31.12.2005	31.12.2004
Current ratio	= $\frac{\text{Rahoitusomaisuus + vaihto-omaisuus}}{\text{Lyhytaikaiset velat}}$	4,0	3,7
Velkaantumisaste*	= $\frac{\text{Vieras pääoma}}{\text{Oma pääoma}}$	14,0 %	19,2 %
Omavaraisuusaste*	= $\frac{\text{Oma pääoma}}{\text{Koko pääoma}} \times 100$	87,8 %	83,9 %
Liikevoitto-%	= $\frac{\text{Liikevoitto}}{\text{Liikevaihto}} \times 100$	29,7 %	20,3 %

\* Kertynyt poistoero on käsitelty omana pääomana ja piilevänä verovelkana.  
 Pakollinen varaus on käsitelty luonteensa mukaisesti velkana.

## PÄIJÄT-HÄMEEN PUHELIN OYJ

### TILINPÄÄTÖKSEN LIITETIEDOT 31.12.2005

#### Tilinpäätöksen vertailukelpoisuus

Päijät-Hämeen Puhelin Oyj:n tilikauden tiedot ovat vertailukelpoisia edellisen tilikauden tietojen kanssa. Tuloslaskelma ja tase sekä vertailutiedot edelliseltä tilikaudelta on päivitetty vastaamaan kirjanpitoasetuksen kaavoja.

#### Pysyvät vastaavat ja poistot

Pysyvät vastaavat on merkitty taseeseen hankintamenoon vähennettynä suunnitelman mukaisilla poistoilla. Suunnitelman mukaiset poistot on laskettu tasapoistoina pysyvien vastaavien taloudellisen pitoajan perusteella.

Poistoajat ovat:

- rakennukset ja rakennelmat	5-25 vuotta
- koneet ja kalusto	3-5 vuotta
- tietoliikenneverkosto	3-12 vuotta
- aineettomat oikeudet	0-3 vuotta
- muut pitkävaikutteiset menot	3-5 vuotta

#### Vaihto-omaisuuden arvostus

Vaihto-omaisuus esitetään fifo-periaatteen mukaisesti hankintameno tai sitä alemman jälleenhankintahinnan tai todennäköisen myyntihinnan määräisenä.

#### Rahoitusomaisuuden arvostus

Rahoitusarvopaperit on arvostettu alkuperäiseen hankintahintaan tai sitä alhaisempaan tilinpäätöshetken jälleenhankintahintaan.

#### Välittömät verot

Tilikaudelle kuuluvat tuloverot on jaksotettu ja kirjattu tuloslaskelmaan.

#### Eläkemenojen jaksotus

Henkilökunnan eläketurva on hoidettu omassa eläkesäätiössä.

#### Rahoituslaskelman laadintaperiaatteet

Rahoituslaskelma ja vertailutiedot edelliseltä tilikaudelta on päivitetty vastaamaan KILA:n epäsuoraa rahoituslaskelmamallia. Erät on esitetty olennaisilta osin maksuperusteisina. Rahavaroissa on rahojen ja pankkisaamisten lisäksi käsitelty rahoitusarvopapereiden lyhyen koron rahastoissa olevat varat. Sijoitusomaisuusosakkeista saadut osingot on käsitelty investointien rahavirrassa ja rahoitusarvopaperiosakkeista saadut osingot liiketoiminnan rahavirrassa.

### TULOSLASKELMAN LIITETIEDOT 31.12.2005

	2005 1 000 €	2004 1 000 €
<b>Liiketoiminnan muut tuotot</b>		
Käyttöomaisuuden myyntivoitot	9 135	4 351
Muut	1 709	1 810
	10 843	6 161
<b>Henkilöstön keskimääräinen lukumäärä</b>	2005	2004
Toimihenkilöt	205	241
Työntekijät	96	139
	301	380
<b>Henkilöstökulut</b>	2005 1 000 €	2004 1 000 €
Kokonaispalkat	11 287	12 700
./ palkoista aktivoitu käyttöomaisuuteen	-439	-932
	10 848	11 769
Eläkekulut	1 733	1 896
./ eläkekuluista aktivoitu käyttöomaisuuteen	-190	-413
	1 544	1 483
Muut henkilösivukulut	1 056	1 093
./ sosiaalikulusta aktivoitu käyttöomaisuuteen	-117	-246
	940	847
Tuloslaskelmaan kirjatut henkilöstökulut	13 331	14 098
Luontoisedut	72	78
<b>Poistot eriteltyinä</b>		
Suunnitelman mukaiset poistot		
Rakennukset ja rakennelmat	428	351
Koneet ja kalusto	1 050	1 013
Tietoliikenneverkosto	9 658	9 605
Aineettomat oikeudet	5	0
Muut pitkävaikutteiset menot	548	309
	11 689	11 277

	2005 1 000 €	2004 1 000 €
Suunnitelman mukaisten poistojen ja EVL-poistojen erotus		
Rakennukset ja rakennelmat	-57	-46
Koneet ja kalusto	-292	46
Tietoliikenneverkosto	-1 909	1 194
Aineettomat oikeudet	9	0
Muut pitkävaikutteiset menot	-172	256
	-2 421	1 449
Suunnitelman mukaisten poistojen ja EVL-poistojen kertynyt erotus		
Rakennukset ja rakennelmat	-1 775	-1 718
Koneet ja kalusto	-347	-56
Tietoliikenneverkosto	19 616	21 525
Aineettomat oikeudet	9	0
Muut pitkävaikutteiset menot	414	586
	17 916	20 338
<b>Rahoitustuotot ja -kulut</b>		
Osinkotuotot		
Saman konsernin yrityksiltä	335	419
Omistusyhteisyrityksiltä	164	130
Muilta	63	1 324
Osinkotuotot yhteensä	562	1 873
Muut korko- ja rahoitustuotot		
Korkotuotot pitkäaikaisista sijoituksista		
Saman konsernin yrityksiltä	214	234
Muilta	0	7
Korkotuotot pitkäaikaisista sijoituksista yhteensä	214	241
Muut korko- ja rahoitustuotot		
Muilta	142	-490
Rahoitusarvopapereiden arvonalentumiset	1 500	1 032
Muut korko- ja rahoitustuotot yhteensä	1 856	784
Korkokulut ja muut rahoituskulut		
Saman konsernin yrityksille	0	-51
Muille	-172	-215
Korkokulut yhteensä	-172	-266
Rahoitustuotot ja -kulut tuloslaskelmassa	2 246	2 391
<b>Satunnaiset kulut</b>		
Maksettu konserniavustusta	4 949	0

## TASEEN LIITETIEDOT 31.12.2005

### PYSYVÄT VASTAAVAT

#### KÄYTTÖOMAISUUS

##### Aineettomat hyödykkeet

Aineettomat oikeudet		
Hankintameno 1.1.	314	303
Lisäys 1.1.-31.12.	81	11
Vähennys 1.1.-31.12.	-11	0
Sumupoisto 31.12.	-5	0
Kirjanpitoarvo 31.12.	379	314
Muut pitkävaikutteiset menot		
Hankintameno 1.1.	1 366	568
Lisäys 1.1.-31.12.	144	1 107
Sumupoisto 31.12.	-548	-309
Kirjanpitoarvo 31.12.	962	1 366

	2005 1 000 €	2004 1 000 €			
<b>Aineelliset hyödykkeet</b>					
Maa- ja vesialueet					
Hankintameno 1.1.	343	342			
Lisäys 1.1.-31.12.	1	1			
Kirjanpitoarvo 31.12.	344	343			
Rakennukset ja rakennelmat					
Hankintameno 1.1.	4 346	3 986			
Lisäys 1.1.-31.12.	150	710			
Sumupoistot 31.12.	-428	-351			
Kirjanpitoarvo 31.12.	4 067	4 346			
Koneet ja kalusto					
Hankintameno 1.1.	2 133	2 975			
Lisäys 1.1.-31.12.	908	738			
Vähennys 1.1.-31.12.	-65	-567			
Sumupoistot 31.12.	-1 050	-1 013			
Kirjanpitoarvo 31.12.	1 927	2 133			
Tietoliikenneverkosto					
Hankintameno 1.1.	43 471	46 971			
Lisäys 1.1.-31.12.	9 049	8 346			
Vähennys 1.1.-31.12.	0	-2 241			
Sumupoistot 31.12.	-9 658	-9 605			
Kirjanpitoarvo 31.12.	42 862	43 471			
Ennakkomaksut ja keskeneräiset hankinnat					
Hankintameno 1.1.	454	1 308			
Muutos 1.1.-31.12.	265	-854			
Kirjanpitoarvo 31.12.	719	454			
<b>Sijoitukset</b>					
Osuudet saman konsernin yrityksissä					
Hankintameno 1.1.	2 515	2 078			
Lisäys 1.1.-31.12.	0	437			
Kirjanpitoarvo 31.12.	2 515	2 515			
Osuudet omistusyhteisyrityksissä					
Hankintameno 1.1.	3 862	3 200			
Lisäys 1.1.-31.12.	9	894			
Vähennys 1.1.-31.12.	0	-233			
Omistusyhteisyrityksen pääomaosuus	0	0			
Kirjanpitoarvo 31.12.	3 871	3 862			
<b>Konserniyritykset</b>	<b>Omistuosuus</b>	<b>Kotipaikka</b>	<b>Osakkuusyritykset</b>	<b>Omistuosuus</b>	<b>Kotipaikka</b>
HTK Netcommunication Oy	67 %	Hollola	Kiinteistö Oy Launeen Kaupat	39 %	Lahti
Hämeenlinnan Puhelin Oy	100 %	Lahti	Oy Novacall Ab	33 %	Pietarsaari
Kiinteistö Oy Lahden Aleksi 10	100 %	Lahti	Puhelinpartnerit Oy	27 %	Lahti
Lahden Puhelin Oy	100 %	Lahti	Softera Ratkaisut Oy	23 %	Kuopio
Päijät-Visio Oy	100 %	Lahti			
PHP Myymälät Oy	100 %	Lahti			
Muut osakkeet ja osuudet 1.1.			33 885		33 972
Lisäys 1.1.-31.12.			23		231
Vähennys 1.1.-31.12.			0		-318
Kirjanpitoarvo 31.12.			33 908		33 885
Osakkeet ja osuudet 31.12.					
Finnet Oy 12 %			32 943		32 943
Muut			965		942
			33 908		33 885
Muut saamiset 1.1.			0		0
Lisäys 1.1.-31.12.			11		0
Kirjanpitoarvo 31.12.			11		0
<b>Saamiset</b>					
Pitkäaikaiset saamiset					
Saamiset saman konsernin yrityksiltä			3 122		5 977
Muut saamiset			12		3
			3 133		5 980
Lyhytaikaiset saamiset					
Myyntisaamiset			8 262		7 488
Saamiset konserniyrityksiltä			56		102
Saamiset omistusyhteisyrityksiltä			0		15
			8 318		7 606

	2005 1 000 €	2004 1 000 €
Siirtosaamiset		
Myyntipalkkiot	187	139
DNA jälleenmyyntikorvauksia	469	325
Saamiset kertyneistä koroista	4	4
Eläkesäätiön kannatusmaksuista	1 044	1 086
Muut siirtosaatavat	132	245
	1 836	1 798
<b>Oma pääoma</b>		
Osakepääoma	863	863
Ylikurssirahasto	54 060	54 060
Muut rahastot	216	216
Edellisten tilikausien voitto 1.1.	49 175	44 091
Osingonjako	-5 129	-4 103
Kirjanpitoarvo 31.12.	44 046	39 988
Tilikauden voitto	13 942	9 186
Oma pääoma yhteensä	113 126	104 312
Osakepääoma osakelajeittain		
A-sarjan osakkeita 500.000 kpl, äänioikeus 1/osake		
K-sarjan osakkeita 12.900 kpl, äänioikeus 20/osake		
Laskelma voitonjakokelpoisista varoista 31.12.		
Voitto edellisiltä tilikausilta	44 046	39 988
Tilikauden voitto	13 942	9 186
Yhteensä	57 988	49 175
Laskennallinen verovelka poistoerosta	4 658	5 288
Eläkevaraukset		
Liiketoiminnan luovutusten yhteydessä siirtyneen henkilöstön sekä PHP:n varhaiseläkeratkaisun aiheuttaman vastuun osalta	433	641
Muutos edellisestä vuodesta on kirjattu pakolliseksi varaukseksi ja kuluksi	-208	26
Siirtovelat		
Lomapalkkavelka sosiaalikuluihin	1 739	1 991
Työajanlyhennysvapaavelka sosiaalikuluihin	136	157
Velka eläkevastuusta eläkesäätiölle	134	98
Verovelka	2 176	1 038
Tulospalkkiovaraus	693	622
Muut siirtovelat	24	75
	4 902	3 980
Sitoumusten vakuudeksi annetut pantit, kiinnitykset ja vastuut		
Annetut kiinteistökiinnitykset	0	4 100
Takaukset muiden puolesta		
DNA Finland Oy	1 674	1 674
Finnnet Verkot Oy	5 432	5 432
	7 106	7 106
Leasingvastuut		
Tilikaudella 2006 maksettavat	348	404
Myöhemmin maksettavat	1 227	1 290
	1 575	1 694
Pantit		
Eläkesäätiölle	515	514
Muille	5	30

#### TILIKAUDEN AIKANA KÄYTETYT TILIKIRJAT

Päiväkirja tietokoneen tulostuksena  
Pääkirja tietokoneen tulostuksena  
Muistioviennit numeroituina irtolehtinä  
Kassakirja erillisenä  
Tasekirja erikseen sidottuna  
Tase-erittelyt erikseen sidottuna

Viestintävirasto on 30.5.2005 antamallaan päätöksellä (498/933/2004) määrännyt, etteivät Päijät-Hämeen Puhelin Oyj:n tilaajayhteyksien kytkenästä perimät maksut saa ylittää päätöksessä yksilöityjä euromääriä. Kouvolan hallinto-oikeus on Päijät-Hämeen Puhelin Oyj:n valituksen johdosta määrännyt 26.9.2005 antamallaan osapäätöksellä Viestintäviraston päätöksen täytäntöönpanon keskeytettäväksi siihen saakka, kunnes asia on lainvoimaisesti ratkaistu tai toisin määrätään.

Lahdessa 15. päivänä helmikuuta 2006  
PÄIJÄT-HÄMEEN PUHELIN OYJ:N HALLITUS



Juha-Pekka Keskiäho



Jussi Karinen



Mikko Luhtanen



Jukka Ottela



Heikki Paavilainen



Tarmo Pipatti



Tuomo Pärssinen



Hannu Roine



Erkki Stjernvall



Arto Kaikkonen  
toimitusjohtaja

## TILINTARKASTUSKERTOMUS

### PÄIJÄT-HÄMEEN PUHELIN OYJ:N OSAKKEENOMISTAJILLE

Olemme tarkastaneet Päijät-Hämeen Puhelin Oyj:n kirjanpidon, tilinpäätöksen sekä hallinnon tilikaudelta 1.1.–31.12.2005. Hallitus ja toimitusjohtaja ovat laatineet toimintakertomuksen ja tilinpäätöksen, joka sisältää sekä konsernin että emoyhtiön taseen, tuloslaskelman, rahoituslaskelman ja liitetiedot. Suorittamamme tarkastuksen perusteella annamme lausunnon tilinpäätöksestä ja emoyhtiön hallinnosta.

Tilintarkastus on suoritettu hyvän tilintarkastustavan mukaisesti. Kirjanpitoa sekä tilinpäätöksen laatimisperiaatteita, sisältöä ja esittämistapaa on tällöin tarkastettu riittävässä laajuudessa sen toteamiseksi, ettei tilinpäätös sisällä olennaisia virheitä tai puutteita. Hallinnon tarkastuksessa on selvitetty emoyhtiön hallituksen jäsenten sekä toimitusjohtajan toiminnan lainmukaisuutta osakeyhtiölain säännösten perusteella.

Lausuntonamme esitämme, että tilinpäätös, joka osoittaa 13.942.434,55 euron voittoa emoyhtiön osalta, on laadittu kirjanpitolaisten sekä tilinpäätöksen laatimista koskevien muiden säännösten ja määräysten mukaisesti. Tilinpäätös antaa kirjanpitolaissa tarkoitetulla tavalla oikeat ja riittävät tiedot konsernin sekä emoyhtiön toiminnan tuloksesta ja taloudellisesta asemasta. Tilinpäätös konsernitilinpäätöksineen voidaan vahvistaa sekä vastuuvapaus myöntää emoyhtiön hallituksen jäsenille sekä toimitusjohtajalle tarkastamaltamme tilikaudelta. Hallituksen esitys voitonjakokelpoisten varojen käsittelystä on osakeyhtiölain mukainen.

Lahdessa 21. päivänä helmikuuta 2006  
ERNST & YOUNG OY  
KHT-yhteisö



Jarmo Lohi  
KHT

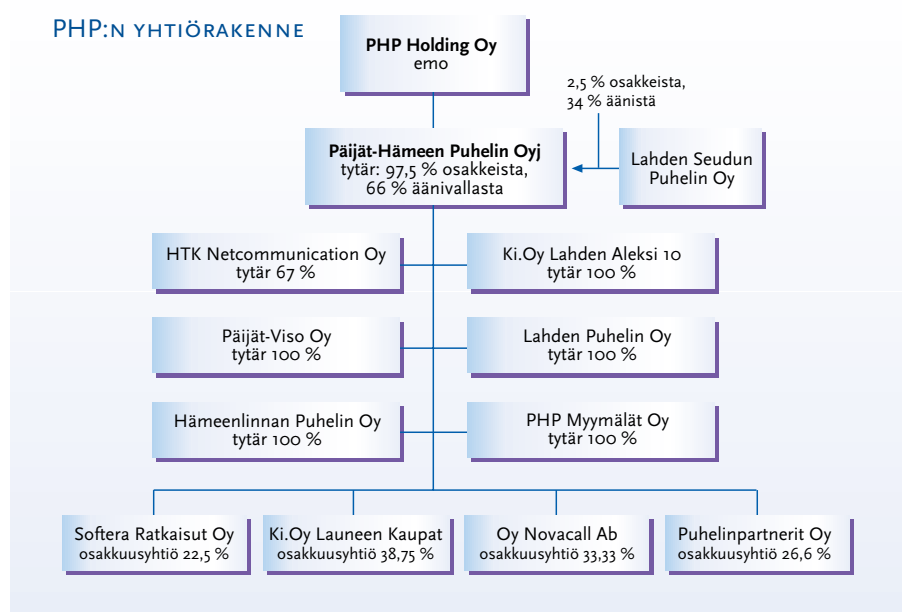
# PHP HOLDING OY JA PÄIJÄT-HÄMEEN PUHELIN OYJ

Päijät-Hämeen Puhelinyhdistys (perustettu vuonna 1906) toimi yli 90 vuotta ns. keskinäisenä yhdistyksenä, jonka toiminta-ajatus oli tuottaa edullisia ja laadukkaita tietoliikennepalveluja ennen kaikkea omistajilleen.

Puhelinyhdistys siirsi 7.4.1999 liiketoimintansa osakeyhtiömuotoiselle tytäryhtiölle Päijät-Hämeen Puhelin Oyj:lle ja yhdistys muuttui vuoden 1999 lopussa Päijät-Hämeen Puhelinosuuskunnaksi.

Osuuskunta muutettiin osakeyhtiöksi, joka 16.7.2001 rekisteröitiin nimellä PHP Holding Oy.

Päijät-Hämeen Puhelin Oyj:n toiseksi omistajaksi perustettiin 16.2.2000 Lahden Seudun Puhelin Oy, joka sai suunnatun osakeannin kautta 2,5 prosenttia osakeyhtiön omistuksesta ja hieman yli kolmanneksen äänivallasta.



Juha-Pekka Keskiäho  
puheenjohtaja



Jussi Karinen



Mikko Luhtanen



Jukka Ottela



Heikki Paavilainen

## PHP HOLDING OY:N JA PÄIJÄT-HÄMEEN PUHELIN OYJ:N HALLITUS

teollisuusneuvos Juha-Pekka Keskiäho  
toimitusjohtaja Jussi Karinen  
ekonomi Mikko Luhtanen  
toimitusjohtaja Jukka Ottela  
sairaalaneuvos Heikki Paavilainen  
kaupunginjohtaja Tarmo Pipatti  
HTM Tuomo Pärssinen  
teollisuusneuvos Hannu Roine  
kunnallisneuvos Erkki Stjernvall

Hallituksen puheenjohtaja on Juha-Pekka Keskiäho, varapuheenjohtaja Hannu Roine

## PÄIJÄT-HÄMEEN PUHELIN OYJ:N JOHTORYHMÄ

toimitusjohtaja Arto Kaikkonen  
hallintojohtaja Ari Turunen  
palveluliiketoimintojen johtaja Harri Krokfors  
verkkoliiketoimintojen johtaja Lasse Aaltonen



Tarmo Pipatti



Tuomo Pärssinen



Hannu Roine



Erkki Stjernvall

## LAHDEN SEUDUN PUHELIN OY:N OMISTAJAT JA HALLITUS

### Omistajat:

Esan Kirjapaino Oy  
Heinolan kaupunki  
Isku Oy  
Kemppe Oy  
Lahti Energia Oy  
L-Fashion Group Oy  
Osuuskauppa Hämeenmaa  
Oilon Oy  
Puhelinpartnerit Oy  
Päijät-Hämeen Puhelimen Eläkesäätiö  
Raute Oyj  
Vierumäen Teollisuus Oy

### Hallitus:

Yhtiön hallituksen puheenjohtaja on toimitusjohtaja Jukka Ottela. Muut hallituksen jäsenet: toimitusjohtaja Keijo Kopra toimitusjohtaja Pentti Kuusela ekonomi Mikko Luhtanen toimitusjohtaja Arto Kaikkonen

### TILINTARKASTAJA

Koko konsernin tilintarkastaja on Ernst & Young Oy, KHT-yhteisö, vastuullisena tilintarkastajana KHT Jarmo Lohi









Harjukatu 28, Lahti, (03) 82 121, [www.php.fi](http://www.php.fi)