

Tilinpäätösasiakirjat 2008

HALLITUKSEN TOIMINTAKERTOMUS 1.1. – 31.12.2008

PHP Holding Oy -konserni

PHP Holding Oy on PHP Liiketoiminta Oyj:n ja sen osakkuusyhtiöiden muodostaman konsernin emoyhtiö. PHP Holding Oy:n omistuksessa ei tilikauden aikana ole tapahtunut merkittäviä muutoksia. Yhtiöllä oli 31.12.2008 yhteensä 61 035 osakkeenomistajaa.

Konsernin taloudelliset luvut eivät ole vertailukelpoisia edellisen vuoden vastaaviin 1.7.2007 tapahtuneen liiketoimintasiirron takia. PHP Liiketoiminta Oyj on 1.7.2007 lähtien ollut omistajayhtiö. Yhtiön liiketoiminnat siirrettiin silloin DNA Oy:lle.

Konsernirakenne

PHP Holding Oy -konserniin kuuluu emoyhtiö PHP Holding Oy:n lisäksi PHP Liiketoiminta Oyj.

PHP Liiketoiminta Oyj:n alakonserni lakkasi olemasta 31.12.2008, jolloin PHP Liiketoiminta Oyj:n tytäryhtiöt Kiinteistö Oy Lahden Aleksi 10, Hämeenlinnan Puhelin Oy, Lahden Puhelin Oy ja PHP Myymälät Oy sulautuivat emoyhtiönsä.

PHP Liiketoiminta Oyj:n osakkuusyhtiöitä ovat DNA Oy, Kiinteistö Oy Launeen Kaupat Oy, Puhelinpartnerit Oy ja Absblue Oy.

Tilikauden keskeiset tapahtumat

PHP Liiketoiminta Oyj:n kirjanpito-, laskenta-, verotus- ja yhtiöoikeudelliset palvelut, palkanlaskenta- ja pankkiyhteyspalvelut siirrettiin toimeksiantosopimuksella 1.1.2008 Teemuaho Oy:n hoidettaviksi.

PHP Holding Oy myi 29.2.2008 liiketoimintakaupalla harjoittamansa omistajapalvelutoiminnan Teemuaho Oy:lle. Liiketoimintakaupassa siirtyi yksi henkilö Teemuaho Oy:lle ns. vanhana työntekijänä.

PHP Liiketoiminta Oyj -konsernin rakenteen yksinkertaistamiseksi vietiin läpi prosessi, jossa Kiinteistö Oy Lahden Aleksi 10, Hämeenlinnan Puhelin Oy,

Lahden Puhelin Oy ja PHP Myymälät Oy fuusioitiin emoyhtiönsä. Sulautuminen tapahtui 31.12.2008 ja sen seurauksena PHP Liiketoiminta Oyj:n konserni lakkasi olemasta.

Huhtikuussa 2008 DNA Oy alensi ylikurssirahastoaan palauttamalla omistajilleen noin 100 miljoonaa euroa. PHP Liiketoiminta Oyj:n osuus pääomanpalautuksesta oli 20.002.692,82 euroa. Pääomanpalautuksella ei ole tulosvaikutusta, mutta se parantaa PHP Liiketoiminta Oyj:n maksuvalmiutta.

Päijät-Hämeen Puhelimen Eläkesäätiön lopputilitys laadittiin 31.5.2008 ja Vakuutusvalvontavirasto poisti Päijät-Hämeen Puhelimen Eläkesäätiön selvitystilassa eläkesäätiörekisteristä 23.9.2008.

DNA Oy:n ylimääräinen yhtiökokous päätti 10.9.2008 alentaa yhtiön ylikurssirahastoa suorittamalla yhteensä enintään 41.688.628,79 euron suuruisen sijoitetun pääoman palautuksen osakkeenomistajille. Pääomanpalautus maksettiin osakkeenomistajille 31.3.2009. PHP Liiketoiminta Oyj:n osuus tästä pääomanpalautuksesta oli 8.311.069,44 euroa. Pääomanpalautuksella ei ole tulosvaikutusta, mutta se parantaa PHP Liiketoiminta Oyj:n maksuvalmiutta.

Taloudellinen kehitys ja rahoitus

PHP Holding Oy -konsernin liikevaihto 1.1.–31.12.2008 oli 2 miljoonaa euroa (edellisenä vuonna 30,2 miljoonaa euroa).

Konsernin liikevoitto oli 6,6 (12,4) miljoonaa euroa. Tulos ennen veroja oli 8,6 (33,5) miljoonaa euroa. Tilikauden voitto oli 7,7 (25,1) miljoonaa euroa.

PHP Holding Oy -konsernin omavaraisuusaste oli 98,7 (95,3) prosenttia.

Maksuvalmius oli koko tilikauden hyvä.

PHP Holding Oy:n konsernin taloudellista asemaa ja tulosta kuvaavat tunnusluvut

	2008	2007	2006
Liikevaihto (milj. euroa)	2,0	30,2	61,0
Liikevoitto (milj. euroa)	6,6	12,4	15,7
Liikevoitto prosenttia liikevaihdosta	335,0 %	41,0 %	25,7 %
Oman pääoman tuotto prosentti	5,5 %	7,4 %	10,0 %
Omavaraisuusaste prosentti	98,7 %	95,3 %	88,3 %

Investoinnit

PHP Holding Oy -konserni ei katsauskauden aikana suorittanut investointeja.

Henkilöstö

PHP Holding Oy -konsernilla ei tilikauden lopussa ollut vakituista henkilökuntaa.

Yhtiökokoukset ja hallinto

PHP Holding Oy:n varsinainen yhtiökokous pidettiin 16.4.2008. Kokous päätti jakaa tilivuodelta 2007 osinkoa 39 euroa osakkeelta, yhteensä 7.703.748,00 euroa.

Hallitukseen valittiin entiset jäsenet teollisuusneuvos Juha-Pekka Keskiäho, toimitusjohtaja Hannele Kalske, toimitusjohtaja Jussi Karinen, rahoitusjohtaja Mika Mäkinen, toimitusjohtaja Jukka Ottela ja kunnallisneuvos Erkki Stjernvall sekä uusina jäseninä (Mikko Luhtasen, Heikki Paavilaisen ja Hannu Roineen tilalle) Finnveran projektijohtaja Reijo Järvinen, L-Fashion Group Oy:n toimitusjohtaja Vesa Luhtanen ja Isku-Yhtymän hallituksen puheenjohtaja Seppo Vikström. Tilintarkastajaksi valittiin Ernst & Young Oy, KHT-yhteisö.

Yhtiön toimitusjohtajana toimi 1.1.–15.1.2008 varatuomari Perttu Ryyänen. Alkaen 16.1.2008 yhtiön toimitusjohtajana on toiminut KTM Ari Turunen.

Yhtiön tilintarkastajana on toiminut Ernst & Young Oy, KHT-yhteisö vastuullisena tilintarkastajana KHT Jarmo Lohi.

Näkymät, riskit ja epävarmuustekijät

PHP Holding Oy:n 97,5-prosenttisesti omistaman PHP Liiketoiminta Oy:n liiketoiminnan merkittävimmät riskit liittyvät yhtiön suurimman yksittäisen sijoituskohteen DNA Oy:n liiketoiminnan kehitykseen.

DNA Oy:n konsernin vuoden 2008 tulos oli hyvä. Liikevaihto 2008 oli 648 miljoonaa euroa (534), ja kasvoi edelliseen vuoteen verrattuna 21 prosenttia. Luvut eivät ole vertailukelpoisia edellisen vuoden vastaavien kanssa johtuen 1. heinäkuuta 2007 tapahtuneesta liiketoimintasiirrosta, jossa konserniin tuli matkaviestinliiketoiminnan lisäksi myös kiinteän verkon liiketoiminta.

DNA Oy konsernin liikevoitto oli 87 miljoonaa euroa (65). Tulos rahoituserien jälkeen oli 76 miljoonaa euroa (59). Tulos parani 29 prosenttia.

DNA:n matkaviestinverkossa oli vuoden lopussa 1 663 000 liittymää (1 318 000) ja markkinaosuus oli 24 % (21 %).

Matkaviestinnän liittymäkohtainen liikevaihto oli 24,5 (27,7) euroa. Vaihtuvuus oli 13,7 (12,6) prosenttia.

DNA:n laajakaistaliittymämäärä oli vuoden lopussa 190 000 (195 000). Perinteisten puhelinliittymien määrä oli 229 000 (253 000). Kaapeli-tv-asiakkaita DNA:n jakelupiirissä olevissa verkoissa oli 263 000 (258 000).

Suomen matkaviestinnän kokonaismarkkinat eivät enää olennaisesti kasva. Kilpailun kiristyminen voi vaikuttaa liiketoimintaan negatiivisesti. Toimialan teknologinen kehitys on nopeaa ja se voi vaikuttaa DNA:n toimintaan merkittävästi.

Kiinteän verkon puhelinliikenteen määrä on vähentynyt viime vuosina ja laajakaistamarkkinoiden kasvu on taittunut. Nämä tekijät voivat rajoittaa DNA:n kiinteän verkon liiketoiminnan kasvumahdollisuuksia.

Tietoliikennealan sääntely sekä liiketoimintaa valvovat ja säätelevät useat viranomaistahot voivat edelleen vaikuttaa DNA:n tuotteiden ja palveluiden hintatasoihin.

Viimeaikaisen kilpailuympäristön voimakkaan kansainvälistymisen seurauksena saattavat pääkilpailijat joutua konsolidoitumisen kohteiksi, joiden välilliset vaikutukset DNA:han voivat olla pidemmällä aikajaksolla tarkasteltuna epäedullisia.

Talouden yleinen taantuma voi myös hidastaa matkaviestinpäätelaitteiden uusimisoikeutta ja asiakaskohtaisia liikennemääriä.

DNA Oy -konsernilla on vahva tase ja hyvät voimavarat palveluiden ja liiketoiminnan kehittämiseen, ja vuosi 2009 näyttää suotuisalta.

Hallituksen esitys tuloksen käsittelystä

PHP Holding Oy:n konsernin oma pääoma on 142,3 miljoonaa euroa.

PHP Holding Oy:n tilikauden tappio oli 1.066.607,27 euroa ja oma pääoma tilikauden päättyessä 78.361.612,85 euroa, josta jakokelpoiset varat ovat 36.746.008,13 euroa

Hallitus esittää yhtiökokoukselle, että PHP Holding Oy jakaa vuodelta 2008 osinkoa 35,50 euroa osakkeelta eli yhteensä 7.012.386,00 euroa.

Yhtiön taloudellisessa asemassa ei tilikauden päätymisen jälkeen ole tapahtunut olennaisia muutoksia. Yhtiön maksuvalmius on hyvä, eikä edellä esitetty voitonjako hallituksen näkemyksen mukaan vaaranna yhtiön maksukykyä.

Tunnuksien kaavat

Oman pääoman tuotto prosentti:

$$\frac{\text{Tulos ennen satunnaisia eriä} - \text{verot}}{\text{Oma pääoma} + \text{vähemmistöosuus}}$$

(tilikauden alun ja lopun keskiarvo)

Oman varaisuusaste prosentti:

$$\frac{\text{Oma pääoma} + \text{vähemmistöosuus}}{\text{Taseen loppusumma} - \text{saadut ennakot}} \times 100$$

Lasketaan tilinpäätöspäivän arvojen perusteella.

PHP HOLDING OY:N KONSERNI

KONSERNITULOSLASKELMA 1.1.–31.12.2008 (1000 EUR)

	1.1.–31.12.2008		1.1.–31.12.2007	
LIIKEVAIHTO	1 972		30 159	
Keskeneräisten tuotteiden varastojen muutos	0		152	
Liiketoiminnan muut tuotot	601		2 661	
Materiaalit ja palvelut				
Aineet, tarvikkeet ja tavarat				
Ostot tilikauden aikana	-1 973		-2 809	
Varastojen muutos	532		219	
Ulkopuoliset palvelut	0	-1 442	-6 424	-9 014
Henkilöstökulut				
Palkat ja palkkiot	-248		-6 696	
Henkilösivukulut				
Eläkekulut	-115		76	
Muut henkilösivukulut	-5	-367	-509	-7 128
Poistot ja arvonalentumiset				
Suunnitelman mukaiset poistot	-291	-291	-5 124	-5 124
Liiketoiminnan muut kulut	-1 058		-5 323	
Osuus osakkuusyritysten voitosta (tappiosta)	7 204		5 970	
LIIKEVOITTO (-TAPPIO)	6 618		12 352	
Rahoitustuotot ja -kulut				
Tuotot muista pysyvien vastaavien sijoituksista	413		132	
Muut korko- ja rahoitustuotot	3 931		6 489	
Arvonalentumiset pysyvien vastaavien sijoituksista	-13			
Arvonalentumiset vaihtuvien vastaavien sijoituksista	-2 084		-570	
Korkokulut ja muut rahoituskulut	-228	2 019	-46	6 004
VOITTO (TAPPIO) ENNEN SATUNNAISIA ERIÄ	8 637		18 356	
Satunnaiset erät				
Satunnaiset tuotot	0		16 367	
Satunnaiset kulut	0	0	-1 258	15 109
VOITTO (TAPPIO) ENNEN VEROJA	8 637		33 465	
Tuloverot				
Tilikauden ja aikaisempien tilikausien verot	-512		-8 677	
Laskennalliset verot	-185	-697	986	-7 691
Vähemmistöosuus	-233		-639	
TILIKAUDEN VOITTO (TAPPIO)	7 708		25 135	

PHP HOLDING OY:N KONSERNI
KONSERNI TASE 31.12.2008 (1000 EUR)

VASTAAVAA	31.12.2008		31.12.2007	
PYSYVÄT VASTAAVAT				
AINEELLISET HYÖDYKKEET				
Maa- ja vesialueet	294		295	
Rakennukset ja rakennelmat	2 277	2 570	2 633	2 928
SIJOITUKSET				
Osuudet omistusyhteisyrityksissä	76 860		92 164	
Muut osakkeet ja osuudet	27 450	104 310	7 456	99 620
VAIHTUVAT VASTAAVAT				
VAIHTO-OMAISUUS				
Muu vaihto-omaisuus	532	532	0	0
SAAMISET				
Pitkäaikaiset				
Saamiset omistusyhteisyrityksiltä	159	159	552	552
Lyhytaikaiset				
Myyntisaamiset	1		0	
Saamiset omistusyhteisyrityksiltä	393		393	
Siirtosaamiset	174	569	262	655
RAHOITUSARVOPAPERIT				
Muut arvopaperit	19 538	19 538	24 210	24 210
RAHAT JA PANKKISAAMISET		19 338		23 680
VASTAAVAA YHTEENSÄ		147 016		151 645

PHP HOLDING OY:N KONSERNI
KONSERNI TASE 31.12.2008 (1000 EUR)

VASTATTAVAA	31.12.2008		31.12.2007	
OMA PÄÄOMA				
Osakepääoma	1 975		1 975	
Ylikurssirahasto	37 392		37 392	
Vararahasto	2 248		2 248	
Muut rahastot	1 137		1 137	
Edellisten tilikausien voitto (tappio)	91 628		73 973	
Tilikauden voitto (tappio)	7 708	142 089	25 135	141 861
VÄHEMMISTÖOSUUS		2 998		2 765
VIERAS PÄÄOMA				
Pitkäaikainen				
Muut velat		0	2	2
Lyhytaikainen				
Ostovelat	45		75	
Velat omistusyhteisyrityksille			410	
Muut velat	1 310		1 980	
Siirtovelat	574	1 929	4 552	7 017
VASTATTAVAA YHTEENSÄ		147 016		151 645

PHP HOLDING OY:N KONSERNI KESKEISIÄ TUNNUSLUKUJA

	31.12.2008	31.12.2007	31.12.2006
Velkaantumisaste = $\frac{\text{Vieras pääoma}}{\text{Oma pääoma}}$	1,4 %	4,9 %	13,2 %
Omavaraisuusaste = $\frac{\text{Oma pääoma} + \text{vähemmistöosuus}}{\text{Taseen loppusumma} - \text{saadut ennakot}} \times 100$	98,7 %	95,3 %	88,4 %
Liikevoitto-% = $\frac{\text{Liikevoitto}}{\text{Liikevaihto}} \times 100$	335,0 %	41,0 %	25,8 %

PHP HOLDING OY:N KONSERNI
KONSERNI RAHOITUSLASKELMA (1000 EUR)

	31.12.2008	31.12.2007
Liiketoiminnan rahavirta		
Voitto (tappio) ennen satunnaisia eriä	8 637	18 356
Oikaisut:		
Suunnitelman mukaiset poistot	291	5 124
Pakolliset varaukset lisäys/vähennys (+/-)		-26
Rahoitustuotot ja -kulut	-2 019	-6 004
Muut oikaisut	-7 682	-8 823
Rahavirta ennen käyttö pääoman muutosta	-773	8 627
Käyttöpääoman muutos:		
Lyhytaik. korottomien liikesaamisten lisäys/vähennys (-/+)	3 972	13 283
Vaihto-omaisuuden lisäys/vähennys (-/+)	-532	-409
Lyhytaik. korottomien velkojen lisäys/vähennys (+/-)	-330	-1
Korollisten liikesaamisten lisäys/vähennys (-/+)	393	711
Liiketoiminnan rahavirta ennen rahoituseriä	2 731	22 210
Maksetut korot ja maksut muista liiketoiminnan rahoituskuluista	-228	-46
Saadut korko- ja rahoitustuotot liiketoiminnasta	3 239	6 397
Maksetut tuloverot	-4 614	-5 003
Rahavirta ennen satunnaisia eriä	1 127	23 557
Liiketoiminnan sat. eristä johtuva rahavirta (netto)	0	7 424
Liiketoiminnan rahavirta	1 127	30 981
Investointien rahavirta		
Investoinnit aineellisiin ja aineettomiin hyödykkeisiin		-2 702
Aineellisten ja aineettomien hyödykkeiden luovutustulot	150	14 820
Investoinnit muihin sijoituksiin	-20 041	-6 979
Luovutustulot muista sijoituksista	20 648	1 906
Myönnettyt lainat	0	-36
Saadut osingot investoinneista	2 759	5 227
Investointien rahavirta	3 515	12 235
Rahoituksen rahavirta		
Pitkäaikaisten saamisten lisäys/vähennys (-/+)		7
Lyhytaikaisten lainojen lisäys/vähennys (+/-)		-252
Pitkäaikaisten lainojen lisäys/vähennys (+/-)		-757
Muun pitkäaikaisen vieraan pääoman lisäys/vähennys (+/-)	-2	-7
Maksetut osingot ja muu voitonjako	-8 376	-24 989
Rahoituksen rahavirta	-8 378	-25 999
Rahavarojen muutos	-3 736	17 217
Rahavarat tilikauden alussa	28 240	12 945
Liiketoimintasiirron vaikutus		-1 922
Rahavarat tilikauden lopussa	24 505	28 240
Rahavarojen muutos	-3 736	17 217

PHP HOLDING OY

TULOSLASKELMA 1.1.–31.12.2008 (1000 EUR)

	1.1.–31.12.2008		1.1.–31.12.2007	
LIKEVAIHTO		0		1 407
Liiketoiminnan muut tuotot		1		11
Henkilöstökulut				
Palkat ja palkkiot		-82		-706
Henkilösivukulut				
Eläkekulut		-111		-33
Muut henkilösivukulut		1	-192	10
				-729
Liiketoiminnan muut kulut		-351		-787
LIIKEVOITTO (-TAPPIO)		-543		-98
Rahoitustuotot ja -kulut				
Tuotot muista pysyvien vastaavien sijoituksista		0		28 500
Muut korko- ja rahoitustuotot		1 164		666
Arvon alentumiset vaihtuvien vastaavien sijoituksista		-1 372		
Korkokulut ja muut rahoituskulut		-211	-418	-3
				29 163
VOITTO (TAPPIO) ENNEN SATUNNAISIA ERIÄ		-961		29 065
Satunnaiset erät				
Satunnaiset tuotot		0		186
TULOS ENNEN VEROJA		-961		29 251
Tuloverot		-106		-195
TILIKAUDEN VOITTO (TAPPIO)		-1 067		29 055

PHP HOLDING OY

TASE 31.12.2008 (1000 EUR)

VASTAAVAA	31.12.2008	31.12.2007
PYSYVÄT VASTAAVAT		
SIJOITUKSET		
Osuudet saman konsernin yrityksissä	52 622	52 622
VAIHTUVAT VASTAAVAT		
SAAMISET		
Lyhytaikaiset		
Saamiset saman konsernin yrityksiltä	0	23 500
Siirtosaamiset	121	39
	<hr/>	<hr/>
RAHOITUSARVOPAPERIT		
Muut arvopaperit	19 538	10 862
RAHAT JA PANKKISAAMISET	8 079	1 413
VASTAAVAA YHTEENSÄ	80 361	88 437

VASTATTAVAA	31.12.2008	31.12.2007
OMA PÄÄOMA		
Osakepääoma	1 975	1 975
Ylikurssirahasto	37 392	37 392
Vararahasto	2 248	2 248
Edellisten tilikausien voitto (tappio)	37 813	16 293
Tilikauden voitto (tappio)	-1 067	78 362
	<hr/>	<hr/>
VIERAS PÄÄOMA		
Lyhytaikainen		
Ostovelat	23	20
Velat saman konsernin yrityksille	586	0
Muut velat	1 278	1 346
Siirtovelat	112	107
	<hr/>	<hr/>
VASTATTAVAA YHTEENSÄ	80 361	88 437

PHP HOLDING OY
RAHOITUSLASKELMA (1000 EUR)

	31.12.2008	31.12.2007
Liiketoiminnan rahavirta		
Voitto (tappio) ennen satunnaisia eriä	-961	29 065
Oikaisut:		
Rahoitustuotot ja -kulut	418	-29 163
Muut oikaisut	0	-26
Rahavirta ennen käyttöpääoman muutosta	-543	-123
Käyttöpääoman muutos:		
Lyhytaik. korottomien liikesaamisten lisäys/vähennys (-/+)	-7 738	-2 639
Lyhytaik. korottomien velkojen lisäys/vähennys (+/-)	702	-151
Liiketoiminnan rahavirta ennen rahoituseriä	-7 578	-2 913
Maksetut korot ja maksut muista liiketoiminnan rahoituskuluista	-211	-3
Saadut korko- ja rahoitustuotot liiketoiminnasta	1 000	660
Maksetut tuloverot	-47	-248
Rahavirta ennen satunnaisia eriä	-6 836	-2 504
Liiketoiminnan sat. eristä johtuva rahavirta (netto)	0	186
Liiketoiminnan rahavirta	-6 836	-2 319
Investointien rahavirta		
Saadut osingot investoinneista	23 500	30 000
Investointien rahavirta	23 500	30 000
Rahoituksen rahavirta		
Maksetut osingot ja muu voitonjako	-7 769	-24 215
Rahoituksen rahavirta	-7 769	-24 215
Rahavarojen muutos	8 894	3 466
Rahavarat tilikauden alussa	4 352	886
Rahavarat tilikauden lopussa	13 246	4 352
Rahavarojen muutos	8 894	3 466

PHP HOLDING OY JA PHP HOLDING OY:N KONSERNI

TILINPÄÄTÖKSEN LIITETIEDOT 31.12.2008

Konsernin emoyhtiö on PHP Holding Oy. Konsernitilinpäätöksen jäljennökset ovat saatavissa konsernin pääkonttorista, Harjukatu 28, 15100 Lahti.

Edellisen tilikauden tietojen vertailukelpoisuus

PHP Holding Oy myi liiketoimintansa 1.6.2007 tytäryhtiölleen PHP Liiketoiminta Oyj:lle, joka luovutti 1.7.2007 liiketoimintasiirrolla liiketoimintansa kiinteistötoimintaa lukuunottamatta. Vastineeksi liiketoimintasiirrosta yhtiö sai omistusyhteisyhtiön osakkeita.

Tilikauden tiedot eivät ole vertailukelpoisia edellisen tilikauden tietojen kanssa.

Konsernitilinpäätöksen laatiminen

PHP Holding Oy:n konserniin on yhdistelty PHP Liiketoiminta Oyj.

Konsernitilinpäätös on laadittu hankintameno-menettelmällä. Konsernin sisäiset liiketapahtumat, katteet ja voitonjako on eliminoitu. Vähemmistö-osuudet on erotettu konsernin omasta pääomasta ja tuloksesta sekä esitetty omana eränään.

Osakkuusyhtykset

Osakkuusyhtykset on yhdistelty pääomaosuusmenettelmällä. Konsernin omistusosuuden mukainen osuus osakkuusyhtiön tuloksesta on esitetty erässä "Osuus osakkuusyhtyritysten voitosta/tappiosta" osana varsinaisen toiminnan tuottoja. Edellisen vuoden tiedot on käsitelty vastaavalla tavalla. Omistusyhteisyhtyrityksissä on esitetty konsernitilinpäätöksessä yhdistelemättömät yritykset.

Pysyvät vastaavat ja poistot

Pysyvät vastaavat on merkitty taseeseen hankintameno vähennettynä suunnitelman mukaisilla poistoilla. Suunnitelman mukaiset poistot on laskettu tasapoistoina pysyvien vastaavien taloudellisen pitoajan perusteella.

Poistoajat ovat:

- fuusioaktiiva	5 vuotta
- rakennukset ja rakennelmat	5–25 vuotta
- koneet ja kalusto	3–5 vuotta
- tietoliikenneverkosto	3–12 vuotta
- aineettomat oikeudet	0–3 vuotta
- muut pitkävaikutteiset menot	3–5 vuotta

Vaihto-omaisuuden arvostus

Vaihto-omaisuus esitetään fifo-periaatteen mukaisesti hankintameno tai sitä alemman jälleenhankintahinnan tai todennäköisen myyntihinnan määräisenä.

Rahoitusomaisuuden arvostus

Rahoitusarvopaperit on arvostettu alkuperäiseen hankintahintaan tai sitä alhaisempaan tilinpäätöshetken jälleenhankintahintaan.

Välittömät verot

Tilikaudelle kuuluvat tuloverot on jaksotettu ja kirjattu tuloslaskelmaan.

Laskennalliset verot

Konsernissa laskennallinen verovelka on syntynyt poistoerosta ja sisäisestä katteesta.

Eläkevastuut

Emoyhtiön ja tytäryhtiö PHP Liiketoiminta Oyj:n henkilökunnan eläketurva on hoidettu omassa eläkesäätiössä, joka on lopettanut toimintansa 2007 ja siirtänyt eläkevastuunsa eläkevakuutusyhtiölle. Vastuunsiirron yhteydessä eläkesäätiössä ollut ylikate tuloutettiin satunnaisiin tuottoihin tilikaudella 2007.

Rahoituslaskelman laadintaperiaatteet

Rahoituslaskelma on laadittu KILA:n epäsuoran rahoituslaskelmamallin mukaisesti. Erät on esitetty olennaisilta osin maksuperusteisina. Rahavaroissa on rahojen ja pankkisaamisten lisäksi käsitelty rahoitusarvopapereiden lyhyen koron rahastoissa olevat varat. Sijoitusomaisuusosakkeista saadut osingot on käsitelty investointien rahavirrassa ja rahoitusarvopaperiosakkeista saadut osingot liiketoiminnan rahavirrassa.

TULOSLASKELMAN LIITETIEDOT 31.12.2008 (1000 EUR)

	Konserni 2008	Konserni 2007	Emoyhtiö 2008	Emoyhtiö 2007
Liiketoiminnan muut tuotot				
Käyttöomaisuuden myyntivoitot	600	1 290	0	0
Muut	1	1 371	1	11
	601	2 661	1	11
Henkilöstökulut				
	Konserni 2008	Konserni 2007	Emoyhtiö 2008	Emoyhtiö 2007
Kokonaispalkat	248	6 835	82	706
./ palkoista aktivoitu käyttöomaisuuteen	0	-139	0	0
	248	6 696	82	706
Eläkekulut	115	-78	111	33
./ eläkekuluista aktivoitu käyttöomaisuuteen	0	2	0	0
	115	-76	111	33
Muut henkilösivukulut	5	608	-1	-10
./ sosiaalikulusta aktivoitu käyttöomaisuuteen	0	-100	0	0
	5	509	-1	-10
Tuloslaskelmaan kirjatut henkilöstökulut	367	7 128	192	729
Luontoisedut	2	40	0	2
Hallituksen jäsenille maksetut palkat ja palkkiot	155	152	11	9
Henkilöstön keskimääräinen lukumäärä				
	Konserni 2008	Konserni 2007	Emoyhtiö 2008	Emoyhtiö 2007
Toimihenkilöt	1	123	1	15
Työntekijät	0	40	0	0
	1	163	1	15
Poistot eriteltyinä				
	Konserni 2008	Konserni 2007	Emoyhtiö 2008	Emoyhtiö 2007
Suunnitelman mukaiset poistot				
Rakennukset ja rakennelmat	291	305	0	0
Koneet ja kalusto	0	575	0	0
Tietoliikenneverkosto	0	3 930	0	0
Aineettomat oikeudet	0	15	0	0
Muut pitkävaikutteiset menot	0	299	0	0
	291	5 124	0	0

Rahoitustuotot ja -kulut

	Konserni 2008	Konserni 2007	Emoyhtiö 2008	Emoyhtiö 2007
Osinkotuotot				
Saman konsernin yrityksiltä	0	0	0	28 500
Muilta	413	132	0	0
Osinkotuotot yhteensä	413	132	0	28 500
Muut korko- ja rahoitustuotot				
Korkotuotot pitkäaikaisista sijoituksista				
Omistusyhteisyrityksiltä	941	0	0	0
Muilta	0	67	0	0
Muut korko- ja rahoitustuotot				
Korkotuotot	911	546	460	222
Rahoitustuotot	2 078	5 876	704	443
Muut korko- ja rahoitustuotot yhteensä	3 931	6 489	1 164	665
Arvonalentumiset pys. vast. sijoituksista	-13	0	0	0
Arvonalentumiset vaiht. vast. sijoituksista	-2 084	-570	-1 372	0
Korkokulut ja muut rahoituskulut				
Korkokulut	-228	-46	-211	-3
Rahoitustuotot ja -kulut tuloslaskelmassa	2 019	6 004	-418	29 162

Satunnaiset tuotot ja kulut

	Konserni 2008	Konserni 2007	Emoyhtiö 2008	Emoyhtiö 2007
Eläkesäätiön varojen palautus	0	7 424	0	186
Käyttöomaisuuden myyntivoitot	0	8 943	0	0
Satunnaiset tuotot yhteensä	0	16 367	0	186
Tytäryhtiöiden tulos ennen liiketoimintasiirtoa	0	1 258	0	0
Satunnaiset kulut yhteensä	0	1 258	0	0

Tuloverot

	Konserni 2008	Konserni 2007	Emoyhtiö 2008	Emoyhtiö 2007
Tuloverot satunnaisista eristä	0	4 255	0	48
Tuloverot varsinaisesta toiminnasta	512	4 422	106	147
Laskennallisen veroveljan muutos	185	-986	0	0
Verot yhteensä	697	7 691	106	195

PYSYVÄT VASTAAVAT

KÄYTTÖMAISUUS

Aineettomat hyödykkeet

Aineettomat oikeudet

	Konserni 2008	Konserni 2007	Emoyhtiö 2008	Emoyhtiö 2007
Hankintameno 1.1.	0	401	0	0
Tilikauden lisäys	0	14	0	0
Tilikauden vähennys	0	0	0	0
Tilikauden sumupoisto	0	-15	0	0
Liiketoimintasiirto 1.7.	0	-399	0	0
Kirjanpitoarvo 31.12.	0	0	0	0
Muut pitkävaikutteiset menot				
Hankintameno 1.1.	0	785	0	0
Tilikauden lisäys	0	112	0	0
Tilikauden sumupoisto	0	-296	0	0
Liiketoimintasiirto 1.7.	0	-601	0	0
Kirjanpitoarvo 31.12.	0	0	0	0

Aineelliset hyödykkeet

	Konserni 2008	Konserni 2007	Emoyhtiö 2008	Emoyhtiö 2007
Hankintameno 1.1.	295	1 877	0	0
Tilikauden lisäys	0	0	0	0
Tilikauden vähennys	-1	-1 522	0	0
Liiketoimintasiirto 1.7.	0	-60	0	0
Kirjanpitoarvo 31.12.	294	295	0	0
Rakennukset ja rakennelmat				
Hankintameno 1.1.	2 633	8 076	0	0
Tilikauden lisäys	0	73	0	0
Tilikauden vähennys	-65	-4 194	0	0
Tilikauden sumupoisto	-291	-305	0	0
Liiketoimintasiirto 6.4.	0	0	0	0
Liiketoimintasiirto 1.7.	0	-1 016	0	0
Kirjanpitoarvo 31.12.	2 277	2 633	0	0
Koneet ja kalusto				
Hankintameno 1.1.	0	2 535	0	0
Tilikauden lisäys	0	220	0	0
Tilikauden vähennys	0	-160	0	0
Tilikauden sumupoisto	0	-433	0	0
Liiketoimintasiirto 1.7.	0	-2 162	0	0
Kirjanpitoarvo 31.12.	0	0	0	0
Tietoliikenneverkosto				
Hankintameno 1.1.	0	33 557	0	0
Tilikauden lisäys	0	1 796	0	0
Tilikauden vähennys	0	0	0	0
Tilikauden sumupoisto	0	-3 930	0	0
Liiketoimintasiirto 1.7.	0	-31 424	0	0
Kirjanpitoarvo 31.12.	0	0	0	0
Ennakkomaksut ja keskeneräiset hankinnat				
Hankintameno 1.1.	0	994	0	0
Tilikauden muutos	0	487	0	0
Liiketoimintasiirto 1.7.	0	-1 481	0	0
Kirjanpitoarvo 31.12.	0	0	0	0

Sijoitukset	Konserni 2008	Konserni 2007	Emoyhtiö 2008	Emoyhtiö 2007
Osuedet saman konsernin yrityksissä	0	0	52 622	52 622
Osuedet omistusyhteisyrityksissä				
Hankintameno 1.1.	92 164	2 924	0	0
Tilikauden lisäys		83 181	0	0
Tilikauden vähennys	-20 218	0	0	0
Omistusyhteisyrityksen pääomaosuus	4 914	6 059	0	0
Kirjanpitoarvo 31.12.	76 860	92 164	0	0

	Konsernin omistusosuus	Emoyhtiön omistusosuus	Kotipaikka
Konserniyritykset			
PHP Liiketoiminta Oyj	98%	98%	Lahti
Osakkuusyritykset			
DNA Oy	20%		Vantaa
Kiinteistö Oy Launen Kaupat	39%		Lahti
Puhelinpartnerit Oy	27%		Lahti
Absblue Oy	23%		Kuopio

Tytäryhtiön kaikki osakkuusyritykset on yhdistelty konsernitilinpäätökseen paitsi Kiinteistö Oy Launen Kaupat.

	Konserni 2008	Konserni 2007	Emoyhtiö 2008	Emoyhtiö 2007
Osakkuusyritysten konserniliiketarvo				
Konserniliiketarvo 1.1.	29 044	158	0	0
Lisäys 1.1.–31.12.	0	32 166	0	0
Vähennys 1.1.–31.12.	0	0	0	0
Poisto 31.12.	-6 528	-3 280	0	0
Konserniliiketarvo 31.12.	22 516	29 044	0	0

Osakkuusyritysten konserniliiketarvojen muutoksia seurataan sivukirjanpidossa.

	Konserni 2008	Konserni 2007	Emoyhtiö 2008	Emoyhtiö 2007
Muut osakkeet ja osuedet				
Hankintameno 1.1.	7 456	48 408	0	0
Tilikauden lisäys	20 400	6 676	0	0
Tilikauden vähennys	-393	-47 618	0	0
Liiketoimintasiirto 1.7.	-13	-10	0	0
Kirjanpitoarvo 31.12.	27 450	7 456	0	0
Muut saamiset				
Hankintameno 1.1.	0	14	0	0
Tilikauden lisäys	0	0	0	0
Liiketoimintasiirto 1.7.	0	-14	0	0
Kirjanpitoarvo 31.12.	0	0	0	0

Vaihto-omaisuus	Konserni 2008	Konserni 2007	Emoyhtiö 2008	Emoyhtiö 2007
Muu vaihto-omaisuus				
Jälleenhankintahinta 31.12.	532	0	0	0
Kirjanpitoarvo 31.12.	532	0	0	0
Erotus	0	0	0	0

Saamiset	Konserni 2008	Konserni 2007	Emoyhtiö 2008	Emoyhtiö 2007
Pitkäaikaiset saamiset				
Saamiset omistusyhteisyrityksiltä				
Lainasaamiset	159	522	0	0
	159	522	0	0
Pitkäaikaiset saamiset yhteensä	159	522	0	0
Lyhytaikaiset saamiset				
Myyntisaamiset	1	0	0	0
Saamiset konserniyrityksiltä				
Siirtosaamiset	0	0	0	23 500
	0	0	0	23 500
Saamiset omistusyhteisyrityksiltä				
Lainasaamiset	393	393	0	0
	393	393	0	0
Siirtosaamiset				
Valuuttaoptio	71	0	71	0
Saamiset kertyneistä koroista	48	97	16	7
Vakuutusmaksujaksotukset	20	0	13	0
Eläkesäätiön kannatusmaksuista	0	102	0	22
Alv-saatava	13	55	11	11
Muut siirtosaatavat	22	7	10	0
	174	262	121	40
Lyhytaikaiset saamiset yhteensä	569	655	121	23 540

Rahoitusarvopaperit	Konserni 2008	Konserni 2007	Emoyhtiö 2008	Emoyhtiö 2007
Jälleenhankinta-arvo	18 873	25 055	18 873	11 180
Kirjanpitoarvo	19 538	24 210	19 538	10 862
Erotus	-666	845	-666	318

Osakepääoma osakelajeittain

A-sarjan osakkeita 110 940 kpl, äänioikeus 1/osake

K-sarjan osakkeita 86 592 kpl, äänioikeus 20/osake

Laskelma voitonjakokelpoisista varoista 31.12.	Konserni 2008	Konserni 2007	Emoyhtiö 2008	Emoyhtiö 2007
Voitto edellisiltä tilikausilta			37 813	16 293
Tilikauden voitto			-1 067	29 055
Yhteensä			36 746	45 348

Oma pääoma	Konserni 2008	Konserni 2007	Emoyhtiö 2008	Emoyhtiö 2007
Sidottu Oma pääoma				
Osakepääoma	1 975	1 975	1 975	1 975
Ylikurssirahasto	37 392	37 392	37 392	37 392
Vararahasto	2 248	2 248	2 248	2 248
Sidottu Oma pääoma yhteensä	41 616	41 616	41 616	41 616

Vapaa Oma pääoma	Konserni 2008	Konserni 2007	Emoyhtiö 2008	Emoyhtiö 2007
Muut rahastot				
Liittymismaksut, siirtokelpoiset 1.1.	1 137	5 969	0	0
Liiketoimintasiirron vaikutus	0	-4 956	0	0
Vähemmistöosuus liiketoimintasiirrosta	0	124	0	0
Kirjanpitoarvo 31.12.	1 137	1 137	0	0
Edellisten tilikausien voitto 1.1.	99 108	91 174	45 348	40 595
Osingonjako	-7 648	-24 123	-7 704	-24 303
Palautuneet osingonjakovelat	168	0	168	0
Oikaisu edell.tilik.voittoon	0	-54	0	0
Vähemmistöosuus oikaisusta	0	1	0	0
Liiketoimintasiirron vaikutus	0	7 154	0	0
Vähemmistöosuus liiketoimintasiirrosta	0	-180	0	0
Kirjanpitoarvo 31.12.	91 628	73 973	37 813	16 293
Tilikauden voitto	7 708	25 135	-1 067	29 055
Vapaa Oma pääoma yhteensä	100 473	100 245	36 746	45 348
Oma pääoma yhteensä	142 089	141 861	78 362	86 964

Laskennalliset verovelat	Konserni 2008	Konserni 2007	Emoyhtiö 2008	Emoyhtiö 2007
Yhdistelytoimenpiteistä	185	0		


Velat	Konserni 2008	Konserni 2007	Emoyhtiö 2008	Emoyhtiö 2007
Ostovelat	45	75	23	20
Velat saman konsernin yrityksille				
Muut velat	0	0	586	0
	0	0	586	0
Velat omistusyhteisyrityksille				
Siirtovelat	0	410	0	0
	0	410	0	0

	Konserni 2008	Konserni 2007	Emoyhtiö 2008	Emoyhtiö 2007
Muut velat				
Voitonjakovelat	1 275	1 947	1 275	1 341
Muut muut velat	35	34	3	5
	1 310	1 981	1 278	1 346
Siirtovelat				
Lomapalkkavelka sosiaalikuluihin	5	15	0	15
Verovelka	568	4 485	112	54
Muut siirtovelat	2	52	0	38
	574	4 552	112	107
Lyhytaikaiset velat yhteensä	1 929	7 018	1 999	1 473

Sitoumusten vakuudeksi annetut pantit, kiinnitykset ja vastuut	Konserni 2008	Konserni 2007	Emoyhtiö 2008	Emoyhtiö 2007
Annetut kiinteistökiinnitykset	0	360	0	0

Lahdessa 18. päivänä maaliskuuta 2009

PHP HOLDING OY
HALLITUS



Juha-Pekka Keskiaho
hallituksen puheenjohtaja




Hannele Kalske
hallituksen jäsen



Jussi Karinen
hallituksen jäsen



Vesa Luhtanen
hallituksen jäsen



Reijo Järvinen
hallituksen jäsen



Jukka Ottela
hallituksen jäsen



Mika Mäkinen
hallituksen jäsen



Erkki Stjernvall
hallituksen jäsen



Seppo Vikström
hallituksen jäsen




Ari Turunen
toimitusjohtaja

Tilinpäätösmerkintä

Suoritetusta tilintarkastuksesta on tänään annettu kertomus.

Lahdessa 26.3.2009

ERNST & YOUNG OY
KHT-yhteisö



Jarmo Lohi
KHT

TILINTARKASTUSKERTOMUS

PHP Holding Oy:n yhtiökokoukselle

Olemme tarkastaneet PHP Holding Oy:n kirjanpidon, tilinpäätöksen, toimintakertomuksen ja hallinnon tilikaudelta 1.1. - 31.12.2008. Tilinpäätös sisältää sekä konsernin että emoyhtiön taseen, tuloslaskelman, rahoituslaskelman ja liitetiedot.

Hallituksen ja toimitusjohtajan vastuu

Hallitus ja toimitusjohtaja vastaavat tilinpäätöksen ja toimintakertomuksen laatimisesta ja siitä, että ne antavat oikeat ja riittävät tiedot Suomessa voimassa olevien tilinpäätöksen ja toimintakertomuksen laatimista koskevien säännösten ja määräysten mukaisesti. Hallitus vastaa kirjanpidon ja varainhoidon valvonnan asianmukaisesta järjestämisestä ja toimitusjohtaja siitä, että kirjanpito on lain mukainen ja että varainhoito on luotettavalla tavalla järjestetty.

Tilintarkastajan velvollisuudet

Tilintarkastajan tulee suorittaa tilintarkastus Suomessa noudatettavan hyvän tilintarkastustavan mukaisesti ja sen perusteella antaa lausunto tilinpäätöksestä, konsernitilinpäätöksestä ja toimintakertomuksesta. Hyvä tilintarkastustapa edellyttää ammattieettisten periaatteiden noudattamista ja tilintarkastuksen suunnittelua ja suorittamista siten, että saadaan kohtuullinen varmuus siitä, että tilinpäätöksessä tai toimintakertomuksessa ei ole olennaisia virheellisyyksiä ja että emoyhtiön hallituksen jäsenet ja toimitusjohtaja ovat toimineet osakeyhtiölain mukaisesti.

Tilintarkastustoimenpiteillä tulisi varmistua tilinpäätöksen ja toimintakertomuksen lukujen ja muiden tietojen oikeellisuudesta. Toimenpiteiden valinta perustuu tilintarkastajan harkintaan ja arvioihin virheiden ja väärinkäytösten riskeistä, jotka voisivat aiheuttaa tilinpäätökseen olennaisen virheen. Tarvittavia tarkastustoimenpiteitä suunniteltaessa arvioidaan myös tilinpäätöksen laadintaan ja esittämiseen liittyvää sisäistä valvontaa. Lisäksi arvioidaan tilinpäätöksen ja toimintakertomuksen yleistä esittämistapaa, tilinpäätöksen laatimisperiaatteita sekä johdon tilinpäätöksen laadinnassa soveltamia arvioita.

Tilintarkastus on toteutettu Suomessa noudatettavan hyvän tilintarkastustavan mukaisesti. Käsitksemme mukaan olemme suorittaneet tarpeellisen määrän tarkoitukseen soveltuvia tarkastustoimenpiteitä lausuntoamme varten.

Lausunto

Lausuntonamme esitämme, että tilinpäätös, joka osoittaa 1.066.607,27 euron tappiota emoyhtiön osalta, ja toimintakertomus antavat Suomessa voimassa olevien tilinpäätöksen ja toimintakertomuksen laatimista koskevien säännösten ja määräysten mukaisesti oikeat ja riittävät tiedot konsernin sekä emoyhtiön toiminnan tuloksesta ja taloudellisesta asemasta. Toimintakertomuksen ja tilinpäätöksen tiedot ovat ristiriidattomia.

Lahdessa, 26. päivänä maaliskuuta 2009

Ernst & Young Oy
KHT-yhteisö



Jarmo Lohi
KHT